日調連発第３８５号
令和８年３月３０日

各土地家屋調査士会長　殿

日本土地家屋調査士会連合会長

「令和7年度土地家屋調査士事務所形態・報酬実態調査報告書」について（お知らせ）

平素から当連合会の会務運営にご理解ご協力をいただき感謝申し上げます。

さて、令和7年8月19日付け日調連発第123号をもって実施した土地家屋調査士事務所形態及び報酬に関する実態調査について、この度、報告書を取りまとめましたので、

下記のとおりお知らせします。

記

1　令和7年度土地家屋調査士事務所形態・報酬実態調査報告書等について

同報告書は、冊子にいたしませんので、下記からダウンロードをお願いします。併せて、参考までに土地家屋調査士会ごとにまとめられた回答データも提供しますが、報酬に関するデータについては、独占禁止法に抵触するおそれがないように活用されますようお願いします。

＜ダウンロード＞

https://share.fileforce.jp/?site=ea19ff7d&id=e19126f76b98441db872d917f49ee0e5

※1　パスワード　　0vJyyV6Reaeu

※2　ダウンロード期限　令和8年4月6日まで

2　当連合会ウェブサイトへの公開について

本年6月15日までに、会員向けと一般向けとして公開する予定です。

以上

令和７年度

土地家屋調査士事務所形態・報酬実態調査

報告書

日本土地家屋調査士会連合会

目　次

調査概要
１　調査の目的・・・

４　業務資料等管理
(1) 業務資料の保存管理について・・・・・・・・・・・・・・・・・・・・・・・・ 33
(2) 保存期間について・・・・・・・・・・・・・・・・・・・・・・・・・・・・ 34
(3) 廃業後の継承について・・・・・・・・・・・・・・・・・・・・・・・・・・ 35
(4) 測量ソフトについて・・・・・・・・・・・・・・・・・・・・・・・・・・・ 36

５　筆界特定申請・ＡＤＲ・筆界確定訴訟
(1) 筆界特定申請代理業務受託について・・・・・・・・・・・・・・・・・・・・ 40
(2) 筆界調査員従事について・・・・・・・・・・・・・・・・・・・・・・・・・ 41
(3) 所有者不明探索人従事について・・・・・・・・・・・・・・・・・・・・・・ 42
(4) ＡＤＲ認定土地家屋調査士取得について・・・・・・・・・・・・・・・・・・ 43
(5) ＡＤＲ特別研修を受ける予定について・・・・・・・・・・・・・・・・・・・ 44
(6) ＡＤＲ特別研修受講動機について・・・・・・・・・・・・・・・・・・・・・ 45
(7) ＡＤＲ申立の代理業務受託について・・・・・・・・・・・・・・・・・・・・ 46
(8) ＡＤＲセンターからの調査・測量業務受託について・・・・・・・・・・・・・ 47
(9) ＡＤＲセンターの相談員・調停員関与について・・・・・・・・・・・・・・・ 48
(10) 裁判所からの境界鑑定の受託について ・・・・・・・・・・・・・・・・・・ 49
(11) 弁護士からの境界鑑定の受託について ・・・・・・・・・・・・・・・・・・ 50
(12) 財産管理人の選任について・・・・・ ・・・・・・・・・・・・・・・・・・ 51

６　法第１４条地図作成作業・地籍調査作業
(1) 法第１４条地図作成作業従事について・・・・・・・・・・・・・・・・・・・ 52
(2) 地籍調査作業従事について・・・・・・・・・・・・・・・・・・・・・・・・ 53

７　業務内容
(1) 見積書作成について・・・・・・・・・・・・・・・・・・・・・・・・・・・ 54
(2) 契約書等作成について・・・・・・・・・・・・・・・・・・・・・・・・・・ 55
(3) 境界管理業務の受託について・・・・・・・・・・・・・・・・・・・・・・・ 56
(4) 顧問契約の受託について・・・・・・・・・・・・・・・・・・・・・・・・・ 57
(5) 認定登記基準点の設置について・・・・・・・・・・・・・・・・・・・・・・ 58
(6) 国土調査法第１９条第５項申請について・・・・・・・・・・・・・・・・・・ 59
(7) 官公署等の入札について・・・・・・・・・・・・・・・・・・・・・・・・・ 60

８　土地家屋調査士法人化
(1) 土地家屋調査士法人設立の検討について・・・・・・・・・・・・・・・・・ 61

９　その他
(1) 広報・広告活動について・・・・・・・・・・・・・・・・・・・・・・・・ 63
(2) 次回以降の回答方法希望について・・・・・・・・・・・・・・・・・・・・ 64

土地家屋調査士報酬に関する実態調査
「中央値」「平均値」「標準偏差」と正規分布表について ・・・・・・・・・・・ 66

１　土地関係業務（報酬額） ・・・・・・・・・・・・・・・・・・・・・・・・ 67
(1) 土地地目変更登記 ・・・・・・・・・・・・・・・・・・・・・・・・・・・ 68
(2) 土地合筆登記 ・・・・・・・・・・・・・・・・・・・・・・・・・・・・・ 72
(3) 土地地積更正登記 ・・・・・・・・・・・・・・・・・・・・・・・・・・・ 76
(4) 土地分筆登記 ・・・・・・・・・・・・・・・・・・・・・・・・・・・・・ 81

２　建物関係業務（報酬額）・・・・・・・・・・・・・・・・・・・・・・・・・ 86
(1) 建物表題登記（その１）・・・・・・・・・・・・・・・・・・・・・・・・・ 87
(2) 建物表題登記（その２）・・・・・・・・・・・・・・・・・・・・・・・・・ 92
(3) 建物表題変更登記 ・・・・・・・・・・・・・・・・・・・・・・・・・・・ 97
(4) 建物滅失登記 ・・・・・・・・・・・・・・・・・・・・・・・・・・・・・102

＜付表＞
Ⅰ　土地関係業務 ＜ブロック協議会ごとの集計と統計＞・・・・・・・・・・・108
Ⅱ　土地関係業務 ＜土地家屋調査士会ごとの集計と統計＞・・・・・・・・・・110
Ⅲ　土地関係業務 ＜土地家屋調査士会別業務内容ごとの詳細報酬額＞・・・・120
Ⅳ　建物関係業務 ＜ブロック協議会ごとの集計と統計＞・・・・・・・・・・・142
Ⅴ　建物関係業務 ＜土地家屋調査士会ごとの集計と統計＞・・・・・・・・・・144
Ⅵ　建物関係業務 ＜土地家屋調査士会別業務内容ごとの詳細報酬額＞・・・・154

全国及びブロック別回答報酬額一覧表 ・・・・・・・・・・・・・・・・・・・176

調査概要

１　調査の目的

連合会は、全国の土地家屋調査士業務に関する各種データを収集し、集計及び分析を行い、統計資料等の基礎資料を保持することが必要であり、3 年ごとに全国の土地家屋調査士会員における事務所形態に関する実態調査を実施しています。令和 7 年度は、この実態調査の年に当たるため、全国の会員に対し調査を実施しました。

また、報酬に関する事件別総件数、事件別総報酬等に関する各種データを定期的に収集し、事件の推移や地域性等を全国的な視点で見た基礎資料として保持しておくことが必要であり、全国の土地家屋調査士会員における報酬に関する実態調査を実施しました。

２　調査対象者（令和 7 年 8 月 1 日現在）

土地家屋調査士　　15,225 名

土地家屋調査法人　　584 箇所

３　調査実施期間

令和 7 年 9 月 1 日から令和 7 年 10 月 31 日まで

４　調査方法

・　WEB アンケートでの回収

５　集計について

本報告書は、令和 7 年（今回調査）、令和 4 年（前回調査）、令和元年（前々回調査）の 3 回の調査結果と比較し推移を観察します。調査回により質問項目の選択肢が異なるものは今回調査の選択肢に合わせています。過去に調査を行っていない質問は、今回調査結果のみの考察、または 2 回分の調査との比較を行っています。

調査票回収時点での回収数、回収率を速報値とし、回答が無記入である無効票を精査した結果を有効回収数とし、集計は有効回収数で行いました。

図表中の比率は、少数点第二位を四捨五入して算出しており、そのため合計しても 100%にならないことがあります。また、複数回答の設問については、各選択肢の件数、比率の合計が 100%を超える場合があります。

６　発送数と回収状況

発送対象数である会員数は、「東京」が 1,518 人、「愛知」が 1,076 人、「大阪」が 960 人となり、会員の約 20%は都市圏に集中しています。

回収率については、「青森」が 45.3%で最も高く、次いで「静岡」が 43.1%、「岐阜」が 29.1%で続いています。

発送数、回収数、有効回収数について

	発送数	速報値		有効回収数
		回収数	回収率(%)	
東　京	1,518	209	13.8	209
神奈川	823	108	13.1	108
埼　玉	797	99	12.4	99
千　葉	576	61	10.6	61
茨　城	356	53	14.9	53
栃　木	251	26	10.4	26
群　馬	316	66	20.9	66
静　岡	534	230	43.1	230
山　梨	144	20	13.9	20
長　野	335	65	19.4	65
新　潟	289	49	17.0	49
大　阪	960	109	11.4	109
京　都	312	45	14.4	45
兵　庫	629	72	11.4	72
奈　良	181	31	17.1	31
滋　賀	217	35	16.1	35
和歌山	148	29	19.6	29
愛　知	1,076	159	14.8	159
三　重	255	46	18.0	46
岐　阜	358	104	29.1	104
福　井	141	30	21.3	30
石　川	154	28	18.2	28
富　山	159	24	15.1	24
広　島	419	58	13.8	58
山　口	206	38	18.4	38
岡　山	245	27	11.0	27
鳥　取	68	10	14.7	10
島　根	100	15	15.0	15

	発送数	速報値		有効回収数
		回収数	回収率(%)	
福　岡	695	93	13.4	93
佐　賀	107	27	25.2	27
長　崎	190	32	16.8	32
大　分	159	18	11.3	18
熊　本	273	37	13.6	37
鹿児島	279	31	11.1	31
宮　崎	173	24	13.9	24
沖　縄	169	30	17.8	30
宮　城	270	65	24.1	65
福　島	251	44	17.5	44
山　形	158	23	14.6	23
岩　手	172	39	22.7	39
秋　田	105	26	24.8	26
青　森	128	58	45.3	58
札　幌	256	37	14.5	37
函　館	42	9	21.4	9
旭　川	49	8	16.3	8
釧　路	72	20	27.8	20
香　川	183	42	23.0	42
徳　島	158	15	9.5	15
高　知	105	9	8.6	9
愛　媛	248	55	22.2	55
計	15,809	2,588	16.4	2,588

ブロック別有効回収数

全体	関東	近畿	中部	中国	九州	東北	北海道	四国
2,588	986	321	391	148	292	255	74	121
100.0	38.1	12.4	15.1	5.7	11.3	9.9	2.9	4.7

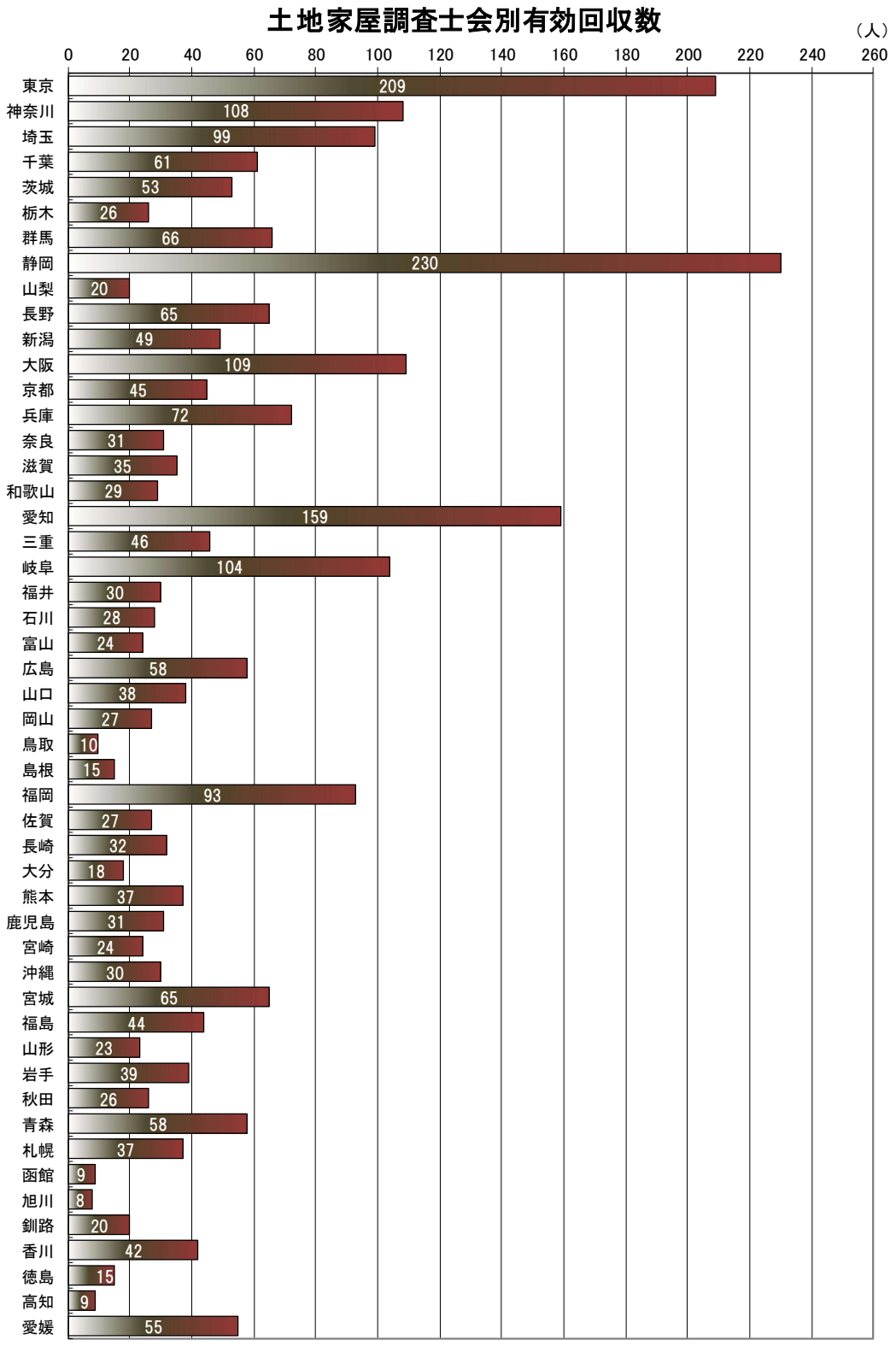
土地家屋調査士会別有効回収数
（人）
0
20
40
60
80
100
120
140
160
180
200
220
240
260
東京 209
神奈川 108
埼玉 99
千葉 61
茨城 53
栃木 26
群馬 66
静岡 230
山梨 20
長野 65
新潟 49
大阪 109
京都 45
兵庫 72
奈良 31
滋賀 35
和歌山 29
愛知 159
三重 46
岐阜 104
福井 30
石川 28
富山 24
広島 58
山口 38
岡山 27
鳥取 10
島根 15
福岡 93
佐賀 27
長崎 32
大分 18
熊本 37
鹿児島 31
宮崎 24
沖縄 30
宮城 65
福島 44
山形 23
岩手 39
秋田 26
青森 58
札幌 37
函館 9
旭川 8
釧路 20
香川 42
徳島 15
高知 9
愛媛 55

土地家屋調査士事務所形態に関する実態調査

1　事務所経営環境

(1) 会員の年齢、経験年数について

①　年齢

調査票　問２	満年代を選択してください。

会員の年齢構成（調査年別）　　単位：人

	有効回答数（件）	20代未満	20代	30代	40代	50代	60代	70代	80代以上	不明及び未回答
R07	2,588	1	15	122	542	874	558	400	76	0
	100.0	0.0	0.6	4.7	20.9	33.8	21.6	15.5	2.9	0.0
R04	3,487	－	11	117	720	809	846	800	150	34
	100.0	－	0.3	3.4	20.6	23.2	24.3	22.9	4.3	1.0
R01	1,654	－	4	113	597	457	384	84	11	4
	100.0	－	0.2	6.8	36.1	27.6	23.2	5.1	0.7	0.2

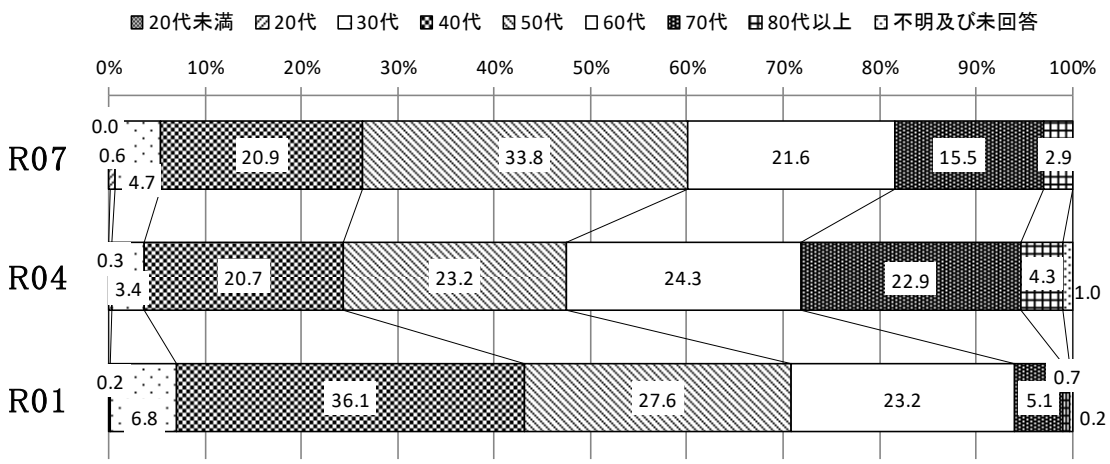

② 経験年数

調査票　問３	会員としての経験年数を選択してください。（法人の場合は設立からの年数）

会員としての経験年数（調査年別）　　単位：人

	有効回答数（件）	1年以下	2～5年	6～10年	11～15年	16～20年	21～25年	26～30年	31～35年	36～40年	41～45年	46年以上	不明及び未回答
R07	2,588	75	331	345	328	321	328	251	189	139	130	151	0
	100.0	2.9	12.8	13.3	12.7	12.4	12.7	9.7	7.3	5.4	5.0	5.8	0.0
R04	3,487	55	303	366	372	419	409	293	330	318	301	321	0
	100.0	1.6	8.7	10.5	10.7	12.0	11.7	8.4	9.5	9.1	8.6	9.2	0.0
R01	1,654	9	188	259	317	289	191	126	129	62	53	22	9
	100.0	0.5	11.4	15.7	19.2	17.5	11.5	7.6	7.8	3.7	3.2	1.3	0.5

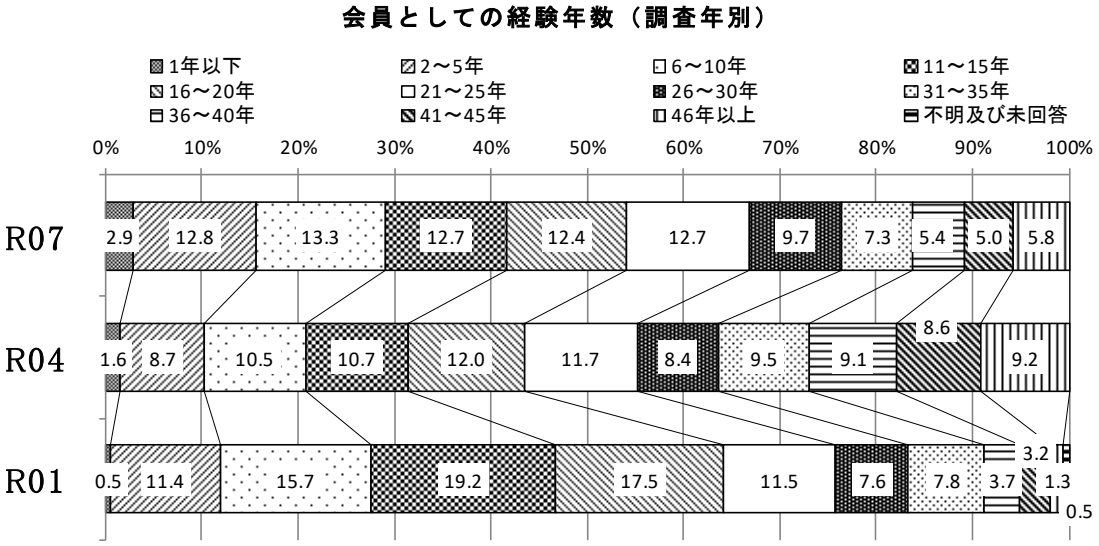

(2) 年間業務総件数と総報酬額について

調査票　問 4	2024 年の土地家屋調査士業務総件数と総報酬額を 2024 年分年計表から転記してください。

年間総件数平均値（調査年・ブロック別）

単位：件

	標準偏差	R07	R04	R01
全体	94.0	85	92	88
関東	89.9	83	91	81
近畿	94.6	79	90	77
中部	102.1	89	107	99
中国	74.0	71	82	91
九州	106.4	95	90	77
東北	97.5	93	93	102
北海道	92.0	106	101	125
四国	74.8	69	84	81

年間報酬額平均値（調査年・ブロック別）

単位：万円

標準偏差	R07	R04	R01
1434.8	1,305.5	1,191.1	1,204.4
1568.5	1,352.4	1,146.0	1,148.4
1338.7	1,182.4	1,285.8	1,131.3
1445.5	1,366.9	1,310.9	1,379.7
1178.5	1,121.9	1,083.8	1,205.9
1562.1	1,454.5	1,189.3	1,037.8
1186.7	1,262.8	1,302.1	1,374.8
1031.8	1,210.2	1,085.9	1,330.3
1084.7	1,068.4	1,151.1	1,130.9

※　標準偏差：統計調査で報告された報酬額のばらつきを確認する数値。

標準偏差はデータの分布の広がり幅(ばらつき)をみる一つの尺度である。平均値と標準偏差の値が分かれば、データがどの範囲にどのような割合で散らばっているか(分布)がある程度明らかになる。

図（正規分布表）のような平均値μを中心に左右対称の釣り鐘型の分布(正規分布)では、平均値(μ)と標準偏差(σ)及び度数の間に次の関係が成り立っている。

これは平均値±標準偏差の範囲に全データの 68.27%が、±標準偏差の 2 倍の範囲内に全データの 95.45%が分布するという意味である。

範囲	その中に入るデータの割合
$\mu \pm \sigma$	0.6827（約 2/3）
$\mu \pm 2\sigma$	0.9545（約 19/20）
$\mu \pm 3\sigma$	0.9973

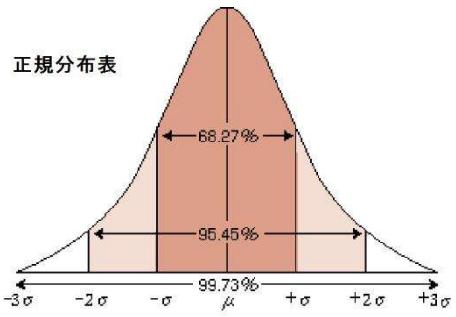

年間業務総件数（左図）と年間業務総報酬額（右図）の推移

関　東

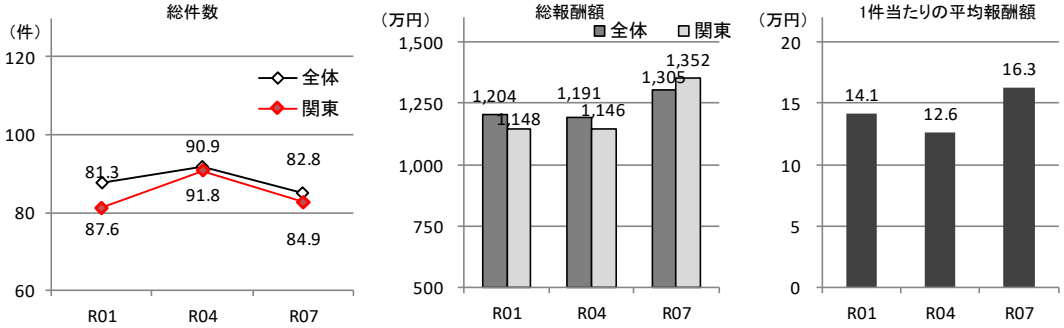

近　畿

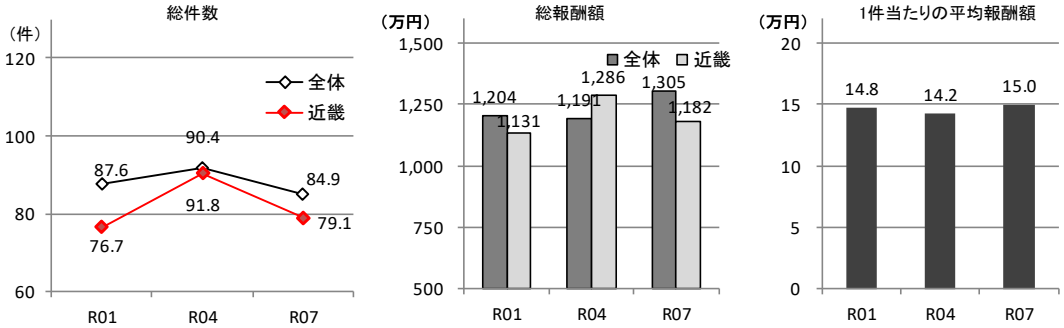

中　部

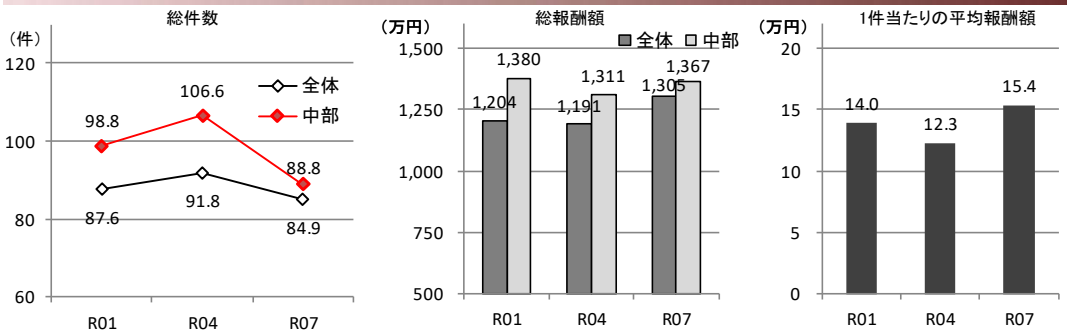

中　国

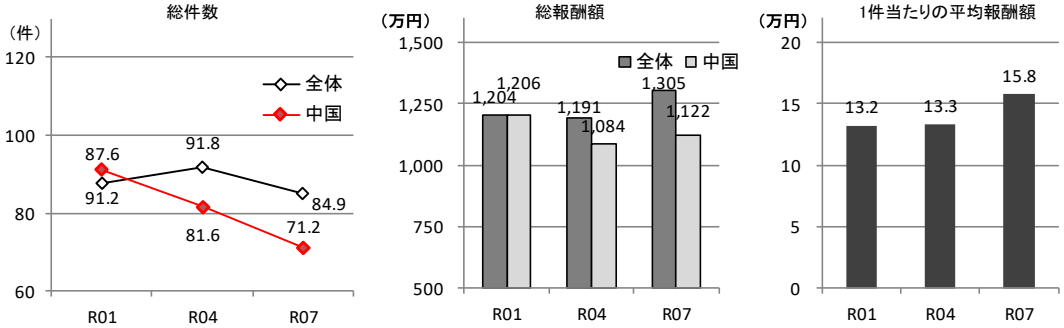

九　州

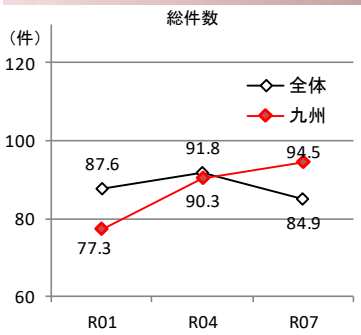
総件数
（件）
120
100
80
60
全体
九州
87.6
91.8
84.9
77.3
90.3
94.5
R01
R04
R07

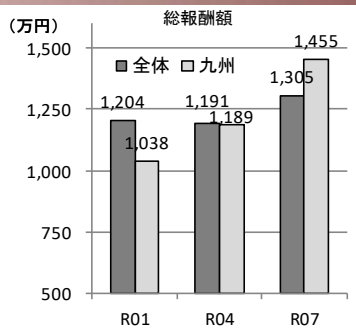
総報酬額
（万円）
1,500
1,250
1,000
750
500
全体
九州
1,204
1,038
1,191
1,189
1,305
1,455
R01
R04
R07

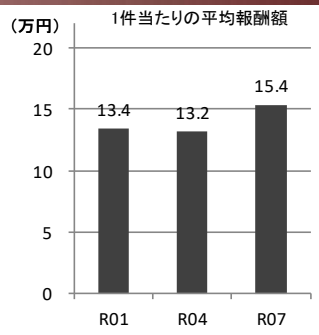
1件当たりの平均報酬額
（万円）
20
15
10
5
0
13.4
13.2
15.4
R01
R04
R07

東　北

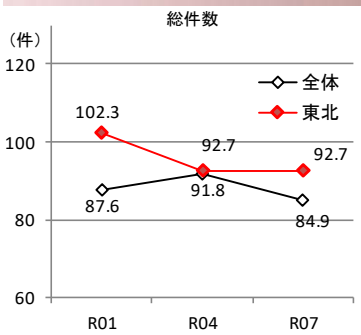
総件数
（件）
120
100
80
60
全体
東北
102.3
92.7
87.6
91.8
92.7
84.9
R01
R04
R07

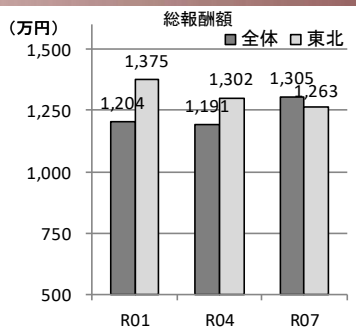
総報酬額
（万円）
1,500
1,250
1,000
750
500
全体
東北
1,204
1,375
1,191
1,302
1,305
1,263
R01
R04
R07

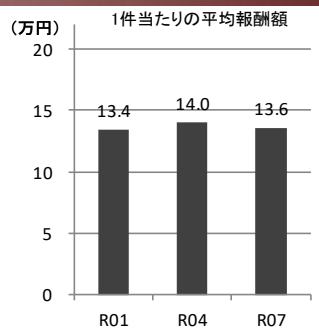
1件当たりの平均報酬額
（万円）
20
15
10
5
0
13.4
14.0
13.6
R01
R04
R07

北海道

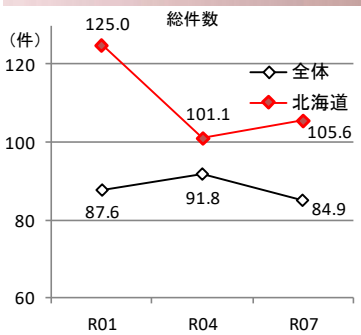
総件数
（件）
120
100
80
60
全体
北海道
125.0
101.1
105.6
87.6
91.8
84.9
R01
R04
R07

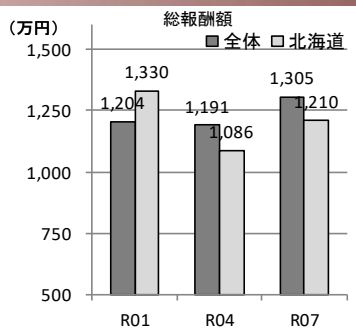
総報酬額
（万円）
1,500
1,250
1,000
750
500
全体
北海道
1,204
1,330
1,191
1,086
1,305
1,210
R01
R04
R07

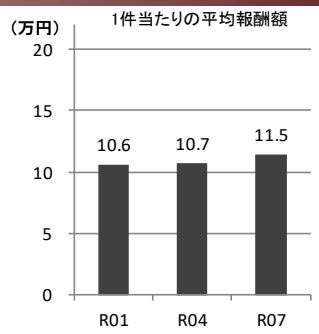
1件当たりの平均報酬額
（万円）
20
15
10
5
0
10.6
10.7
11.5
R01
R04
R07

四　国

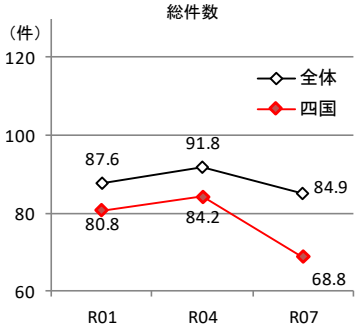
総件数
（件）
120
100
80
60
全体
四国
87.6
91.8
84.9
80.8
84.2
68.8
R01
R04
R07

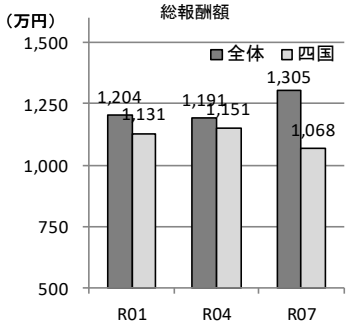
総報酬額
（万円）
1,500
1,250
1,000
750
500
全体
四国
1,204
1,131
1,191
1,151
1,305
1,068
R01
R04
R07

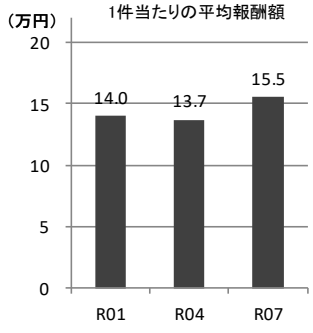
1件当たりの平均報酬額
（万円）
20
15
10
5
0
14.0
13.7
15.5
R01
R04
R07

(3) 事務所の年間経費について

調査票　問５	事務所の年間経費を入力してください。

年間経費（ブロック別）　　単位：万円

	有効回答数（件）	平均	標準偏差
全体	2,542 100.0	830.3	1141.6
関東	960 37.8	820.7	1,200.0
近畿	315 12.4	758.0	1,074.6
中部	385 15.1	928.4	1,289.4
中国	146 5.7	714.7	945.2
九州	288 11.3	902.6	1,117.7
東北	253 10.0	916.8	1,109.9
北海道	74 2.9	705.4	690.4
四国	121.0 4.8	646.2	818.3

(4) 日額について

調査票　問 6	日額を設定していますか。 設定している場合は金額を記載してください。

日額設定有無（調査年別）　　単位：件

	有効回答数（件）	はい	いいえ	不明及び未回答
R07	2,588 100.0	565 21.8	2,023 78.2	0 0.0
R04	3,487 100.0	648 18.6	2,710 77.7	129 3.7
R01	1,654 100.0	349 21.1	1,278 77.3	27 1.6

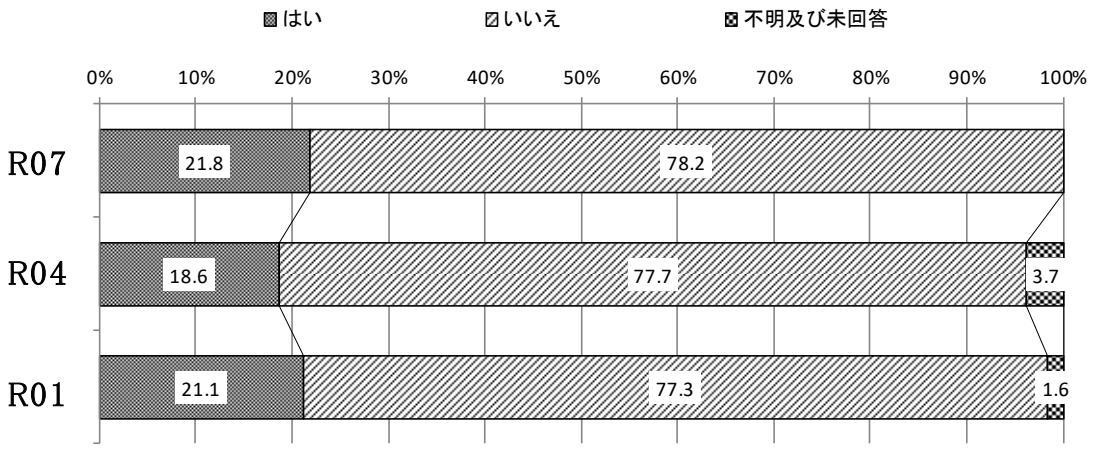

日額（ブロック別）

本職

単位：円

	有効回答数（件）	平均	標準偏差
全体	558	43,402	13,462
関東	219	42,861	12,452
近畿	63	44,137	12,953
中部	68	46,249	18,119
中国	29	45,776	14,245
九州	64	44,227	13,852
東北	68	44,310	12,884
北海道	12	35,828	8,876
四国	35	37,296	7,818

補助者

単位：円

	有効回答数（件）	平均	標準偏差
全体	499	24,026	9,060
関東	201	24,041	8,596
近畿	54	24,388	8,463
中部	63	25,517	9,662
中国	23	24,893	9,392
九州	56	23,634	11,275
東北	63	25,047	9,418
北海道	10	21,127	7,342
四国	29	18,856	4,218

(5) 会員のその他職業所持資格状況について

調査票　問 7	土地家屋調査士以外の所持資格について、該当する項目すべてを選択してください。

土地家屋調査士以外の所持資格（調査年別）

単位：人

	有効回答数（件）	司法書士	行政書士	測量士	測量士補	一級建築士	二級建築士	社会保険労務士	税理士	宅地建物取引士	不動産鑑定士	不動産鑑定士補	公認会計士	弁理士	弁護士	その他	なし	不明及び未回答
R07	2,588	109	631	902	1,111	119	172	11	0	626	7	1	0	0	0	129	282	0
	100.0	4.2	24.4	34.9	42.9	4.6	6.6	0.4	0.0	24.2	0.3	0.0	0.0	0.0	0.0	5.0	10.9	0.0
R04	3,487	234	1,001	1,198	1,329	221	277	26	1	840	7	1	0	1	0	153	250	78
	100.0	6.7	28.7	34.4	38.1	6.3	7.9	0.7	0.0	24.1	0.2	0.0	0.0	0.0	0.0	4.4	7.2	2.2
R01	1,654	62	327	588	734	81	113	3	0	365	3	0	0	0	0	56	129	24
	100.0	3.7	19.8	35.6	44.4	4.9	6.8	0.2	0.0	22.1	0.2	0.0	0.0	0.0	0.0	3.4	7.8	1.5

土地家屋調査士以外の所持資格（年代別）

単位：人

	有効回答数（件）	司法書士	行政書士	測量士	測量士補	一級建築士	二級建築士	社会保険労務士	税理士	宅地建物取引士	不動産鑑定士	不動産鑑定士補	公認会計士	弁理士	弁護士	その他	なし
全体	2,588	109	631	902	1,111	119	172	11	0	626	7	1	0	0	0	129	282
	100.0	4.2	24.4	34.9	42.9	4.6	6.6	0.4	0.0	24.2	0.3	0.0	0.0	0.0	0.0	5.0	10.9
20代未満	1	0	0	1	0	0	0	0	0	0	0	0	0	0	0	0	0
	100.0	0.0	0.0	100.0	0.0	0.0	0.0	0.0	0.0	0.0	0.0	0.0	0.0	0.0	0.0	0.0	0.0
20代	15	0	1	4	11	0	0	0	0	3	0	0	0	0	0	2	0
	100.0	0.0	6.7	26.7	73.3	0.0	0.0	0.0	0.0	20.0	0.0	0.0	0.0	0.0	0.0	13.3	0.0
30代	122	4	25	24	80	1	6	0	0	27	0	0	0	0	0	0	17
	100.0	3.3	20.5	19.7	65.6	0.8	4.9	0.0	0.0	22.1	0.0	0.0	0.0	0.0	0.0	0.0	13.9
40代	542	27	121	207	262	9	33	1	0	122	1	0	0	0	0	24	45
	100.0	5.0	22.3	38.2	48.3	1.7	6.1	0.2	0.0	22.5	0.2	0.0	0.0	0.0	0.0	4.4	8.3
50代	874	27	151	294	409	43	44	5	0	226	3	0	0	0	0	42	98
	100.0	3.1	17.3	33.6	46.8	4.9	5.0	0.6	0.0	25.9	0.3	0.0	0.0	0.0	0.0	4.8	11.2
60代	558	17	135	204	202	37	43	0	0	127	1	0	0	0	0	36	69
	100.0	3.0	24.2	36.6	36.2	6.6	7.7	0.0	0.0	22.8	0.2	0.0	0.0	0.0	0.0	6.5	12.4
70代	400	25	162	144	132	23	38	4	0	105	1	1	0	0	0	22	45
	100.0	6.3	40.5	36.0	33.0	5.8	9.5	1.0	0.0	26.3	0.3	0.3	0.0	0.0	0.0	5.5	11.3
80代以上	76	9	36	24	15	6	8	1	0	16	1	0	0	0	0	3	8
	100.0	11.8	47.4	31.6	19.7	7.9	10.5	1.3	0.0	21.1	1.3	0.0	0.0	0.0	0.0	3.9	10.5

調査票　問 8	前問で、土地家屋調査士以外の資格を取得し、兼業されている場合の土地家屋調査士業務の収入の割合を入力してください。

土地家屋調査士業務の収入の割合（ブロック別）　単位：%

	有効回答数（件）	平均	標準偏差
全体	2,306 100.0	57.7	41.2
関東	887 38.5	56.2	40.7
近畿	287 12.4	55.0	43.0
中部	332 14.4	59.7	39.6
中国	133 5.8	64.2	41.6
九州	262 11.4	57.7	43.3
東北	230 10.0	57.4	42.5
北海道	69 3.0	54.9	39.7
四国	106.0 4.6	66.1	36.2

(6) 公職等について

調査票　問 9	現在、公職等について、該当する項目を選択してください。

公職等について（調査年別）　　単位：人

	有効回答数（件）	民事調停委員	家事調停委員	専門委員（裁判所）	大学・短期大学教授・准教授	大学・短期大学講師等	専門学校等教師又は講師	人権擁護委員	民生委員	行政相談委員	筆界調査委員	所有者等探索委員	その他	なし	不明及び未回答
R07	2,588	86	38	17	0	18	15	2	14	18	459	229	98	1,831	0
	100.0	3.3	1.5	0.7	0.0	0.7	0.6	0.1	0.5	0.7	17.7	8.8	3.8	70.7	0.0
R04	3,487	111	49	33	0	20	9	2	29	20	544	－	231	2,233	399
	100.0	3.2	1.4	0.9	0.0	0.6	0.3	0.1	0.8	0.6	15.6	－	6.6	64.0	11.4
R01	1,654	66	25	10	2	17	5	2	11	10	381	－	71	1,000	142
	100.0	4.0	1.5	0.6	0.1	1.0	0.3	0.1	0.7	0.6	23.0	－	4.3	60.5	8.6

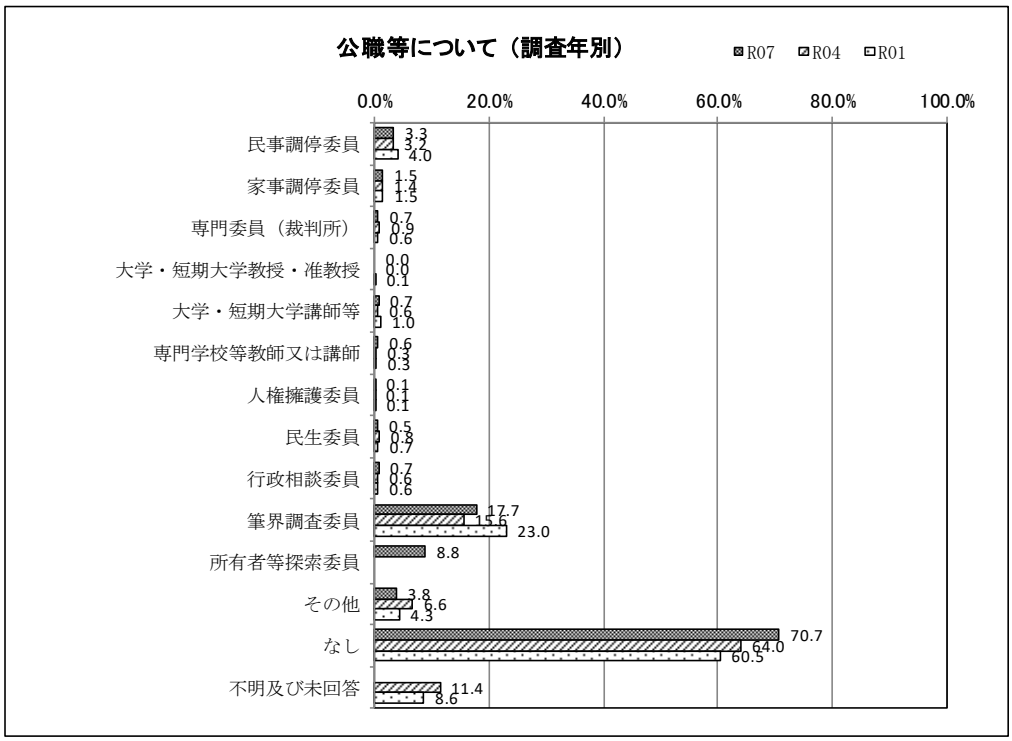

(7) 補助者の人数及びその中での土地家屋調査士有資格者について

調査票　問 10	補助者の届出者数を入力してください。

補助者の人数（調査年別）

単位：人

	有効回答数（件）	いない	1人	2人	3人	4～5人	6～10人	11人以上	不明及び未回答	平均	最低値	最高値
R07	2,587	1,007	738	376	153	179	93	41	0	1.5	0	28
	100.0	38.9	28.5	14.5	5.9	6.9	3.6	1.6	0.0			
R04	3,487	1,155	1,083	473	257	238	121	33	127	1.6	0	40
	100.0	33.1	31.1	13.6	7.4	6.8	3.5	0.9	3.6			
R01	1,654	583	509	239	114	109	52	8	40	1.4	0	30
	100.0	35.2	30.8	14.4	6.9	6.6	3.1	0.5	2.4			

調査票　問 11	補助者のうち土地家屋調査士有資格者数を入力してください。

その中での土地家屋調査士有資格者の人数（調査年別）

単位：人

	有効回答数（件）	いない	1人	2人	3人以上	不明及び未回答	平均	最低値	最高値
R07	1,580	1,431	127	15	7	0	0.1	0	9
	100.0	90.6	8.0	0.9	0.4	0.0			
R04	3,487	2,667	202	28	5	585	0.1	0	8
	100.0	76.5	5.8	0.8	0.1	16.8			
R01	1,654	1,329	85	8	2	0	0.1	0	3
	100.0	80.4	5.1	0.5	0.1	0.0			

2　事務所施設

(1) 事務所運営形態について

調査票　問 12	事務所の運営形態について、該当する項目を選択してください。

事務所運営形態（調査年別）　　単位：件

	有効回答数（件）	個人事務所	調査士法人事務所※1	共同事務所	合同事務所	不明及び未回答
R07	2,588	2,128	174	124	162	0
	100.0	82.2	6.7	4.8	6.3	0.0
R04	3,487	2,898	121	162	245	61
	100.0	83.1	3.5	4.6	7.0	1.7
R01	1,654	1,353	54	102	125	20
	100.0	81.8	3.3	6.2	7.6	1.2

※1 令和4年度までは、「調査士法人」として聴取。

事務所運営形態（調査年別）

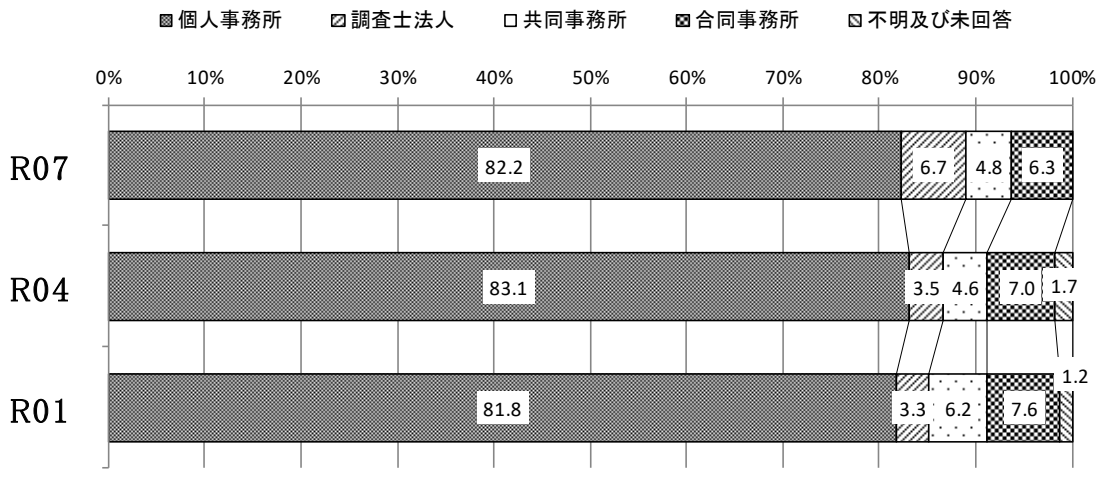

(2) 事務所所有形態について

調査票　問 13	事務所について、該当する項目を選択してください。

事務所所有形態（調査年別）　　単位：件

	有効回答数（件）	自己所有（独立）	自己所有（自宅兼）	賃貸（独立）	賃貸（自宅兼）	不明及び未回答
R07	2,588	718	785	974	111	0
	100.0	27.7	30.3	37.6	4.3	0.0
R04	3,487	1,151	989	1,134	137	76
	100.0	33.0	28.4	32.5	3.9	2.2
R01	1,654	470	482	604	76	22
	100.0	28.4	29.1	36.5	4.6	1.3

事務所所有形態（ブロック別）

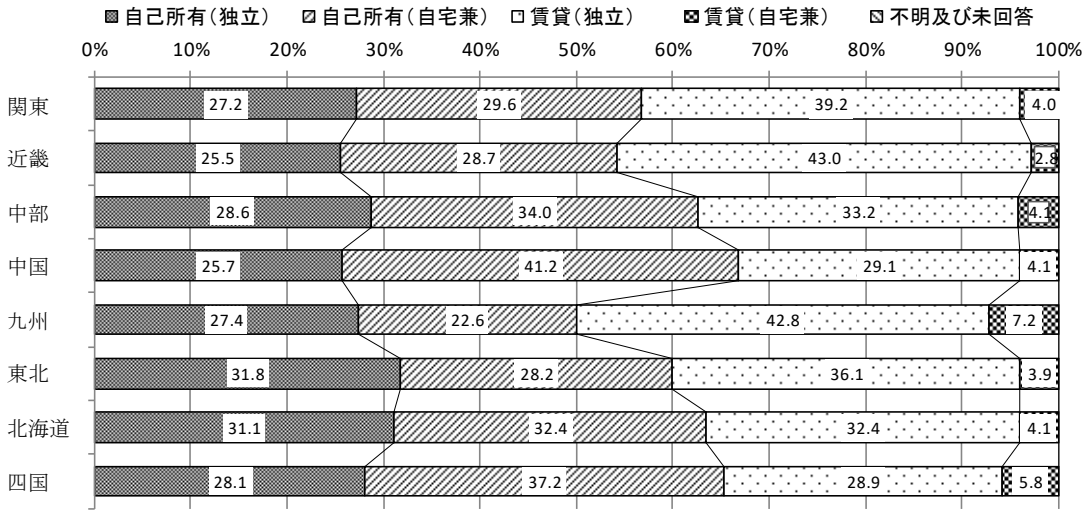

(3) 測量機器の種類について

調査票　問 14（1）	トータルステーションについて、所有の有無を入力してください。

トータルステーション所有

単位：件

有効回答数（件）	所有している	所有していない
2,588	2,339	249
100.0	90.4	9.6

単位：台

有効回答数（件）	平均	最低値	最高値
2,339	1	1	44

トータルステーション所有

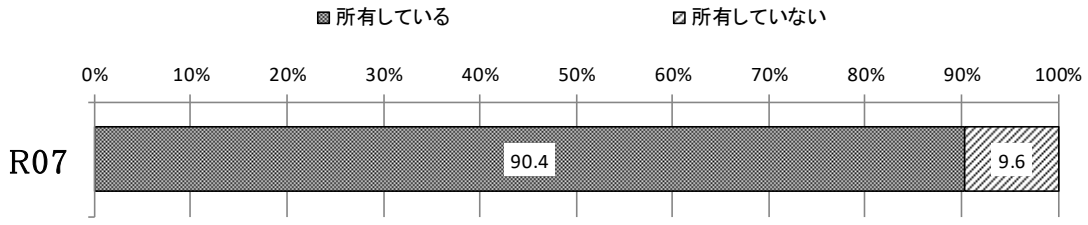

参考：前回までの結果

所有トータルステーションの種類（調査年別）

単位：件

	有効回答数（件）	自動視準	自動追尾	ノンプリズム	所有していない（共同使用）	所有していない（レンタル）	所有していない	不明及び未回答
R04	3,487	1,409	913	1,605	117	110	301	98
	100.0	40.4	26.2	46.0	3.4	3.2	8.6	2.8
R01	1,654	663	416	792	68	34	72	90
	100.0	40.1	25.2	47.9	4.1	2.1	4.4	5.4

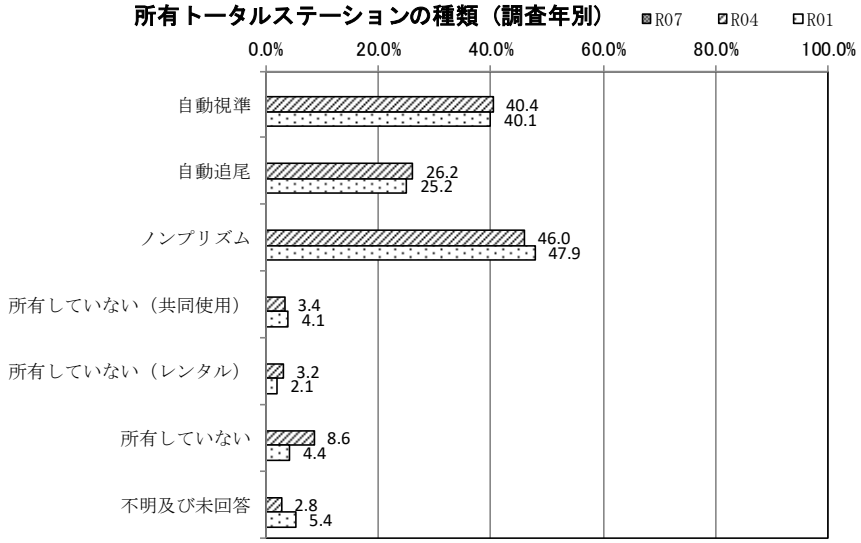

自動視準所持数（調査年別）

単位：台

	有効回答数（件）	平均	最低値	最高値
R04	1,409	1	1	10
R01	663	1	1	3

自動追尾所持数（調査年別）

単位：台

	有効回答数（件）	平均	最低値	最高値
R04	913	1	1	10
R01	416	1	1	4

ノンプリズム所持数（調査年別）

単位：台

	有効回答数（件）	平均	最低値	最高値
R04	1,605	1	1	50
R01	792	1	1	8

調査票　問 14（2）	ＧＮＳＳ測量器について、所有の有無を入力してください。

ＧＮＳＳ測量器所有（調査年別）　単位：件

	有効回答数（件）	所有している	所有していない	不明及び未回答
R07	2,588 100.0	915 35.4	1,673 64.6	0 0.0
R04	3,487 100.0	811 23.3	2,560 73.4	116 3.3
R01	1,654 100.0	346 20.9	1,283 77.6	25 1.5

単位：台

有効回答数（件）	平均	最低値	最高値
915	2	1	11
811	2	1	10
346	1	1	7

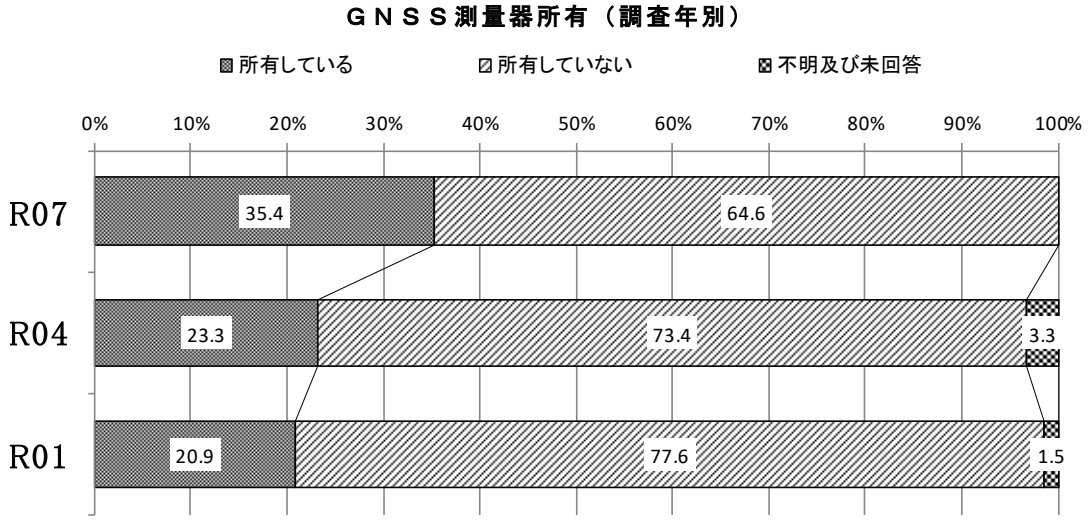

調査票　問 14（3）	一素子プリズムについて、所有の有無を入力してください。

一素子プリズム所有（調査年別）　単位：件

	有効回答数（件）	所有している	所有していない	不明及び未回答
R07	2,588 100.0	2,075 80.2	513 19.8	0 0.0
R04	3,487 100.0	2,588 74.2	751 21.5	148 4.2
R01	1,654 100.0	1,297 78.4	302 18.3	55 3.3

単位：台

有効回答数（件）	平均	最低値	最高値
2,075	3	1	20
2,588	2	1	60
1,297	2	1	15

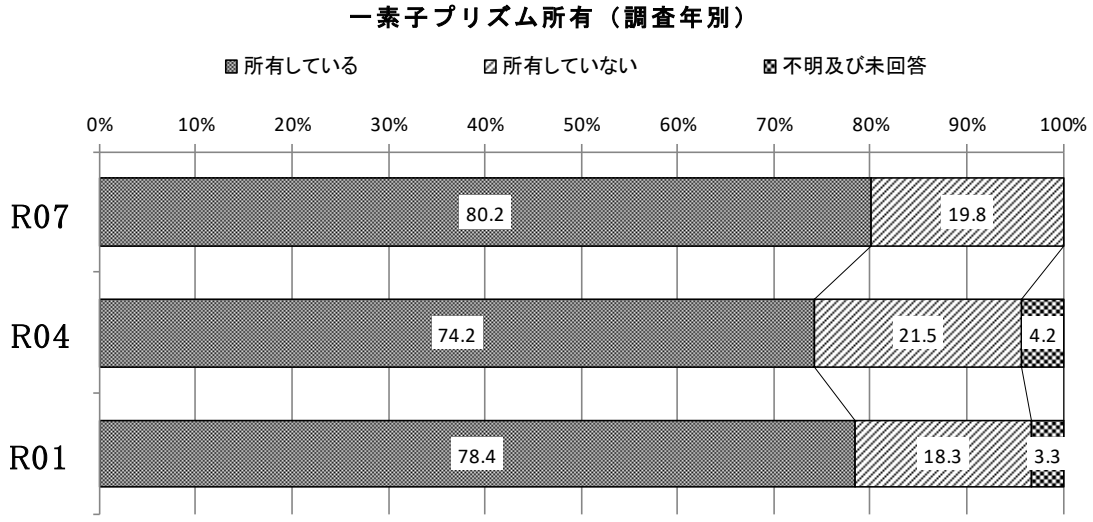

調査票　問 14（4）	その他所有する測量機器について、選択してください。

その他所有測量機器（調査年別）

単位：件

	有効回答数（件）	レベル	平板	電子平板	光波測距儀	トランシット	トランシーバー	ドローン	レーザースキャナー	その他	あてはまるものはない	不明及び未回答
R07	2,588	－	－	190	－	－	－	220	193	119	2,002	0
	100.0	－	－	7.3	－	－	－	8.5	7.5	4.6	77.4	0.0
R04	3,487	1,680	484	235	806	582	1,216	261	237	58	－	867
	100.0	48.2	13.9	6.7	23.1	16.7	34.9	7.5	6.8	1.7	－	24.9
R01	1,654	729	173	104	306	221	652	84	104	18	－	438
	100.0	44.1	10.5	6.3	18.5	13.4	39.4	5.1	6.3	1.1	－	26.5

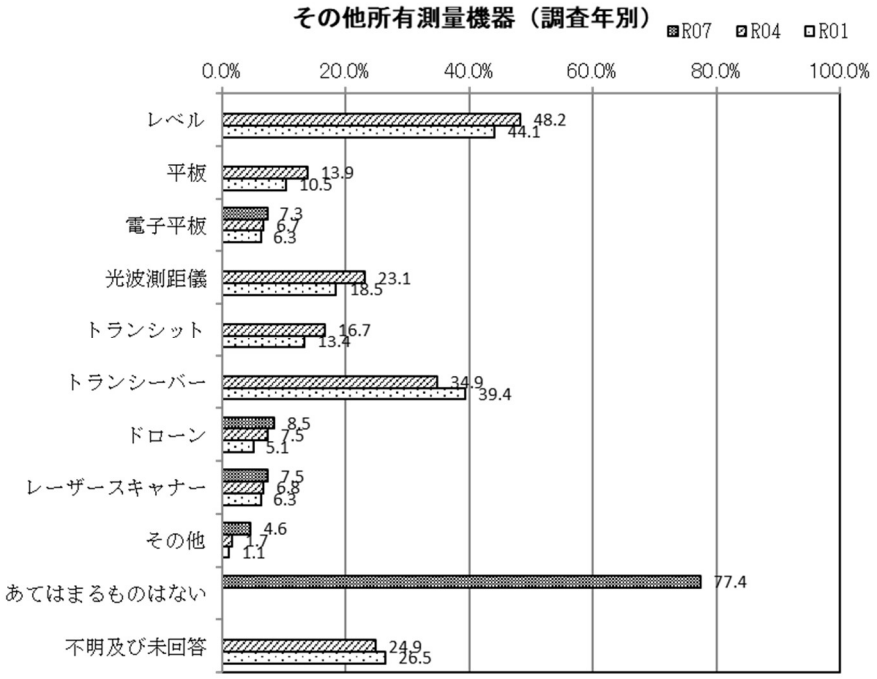

(4) 事務備品等の種類について

調査票　問 15	備付の事務備品等の種類について、該当する項目を選択してください。

備付の事務備品等の種類（調査年別）

単位：件

	有効回答数（件）	パソコン	タブレット	複合機（コピー・ファックス・スキャナー等）	コピー機	ファクシミリ	スキャナー	タイプライター	プリンター（A3まで）	大判プリンター（A2以上）	自動製図機（プロッター）	文字作画機（キャドライナー等）	保管庫（耐火性能のあるもの）	その他	あてはまるものはない	不明及び未回答
R07	2,588	2,562	1,005	2,430	290	321	391	－	864	1,020	－	－	708	10	14	0
	100.0	99.0	38.8	93.9	11.2	12.4	15.1	－	33.4	39.4	－	－	27.4	0.4	0.5	0.0
R04	3,487	3,448	1,052	3,257	522	571	646	144	1,366	1,356	358	314	993	24	－	19
	100.0	98.9	30.2	93.4	15.0	16.4	18.5	4.1	39.2	38.9	10.3	9.0	28.5	0.7	－	0.5
R01	1,654	1,647	544	1,578	201	206	268	71	687	763	194	161	467	8	－	5
	100.0	99.6	32.9	95.4	12.2	12.5	16.2	4.3	41.5	46.1	11.7	9.7	28.2	0.5	－	0.3

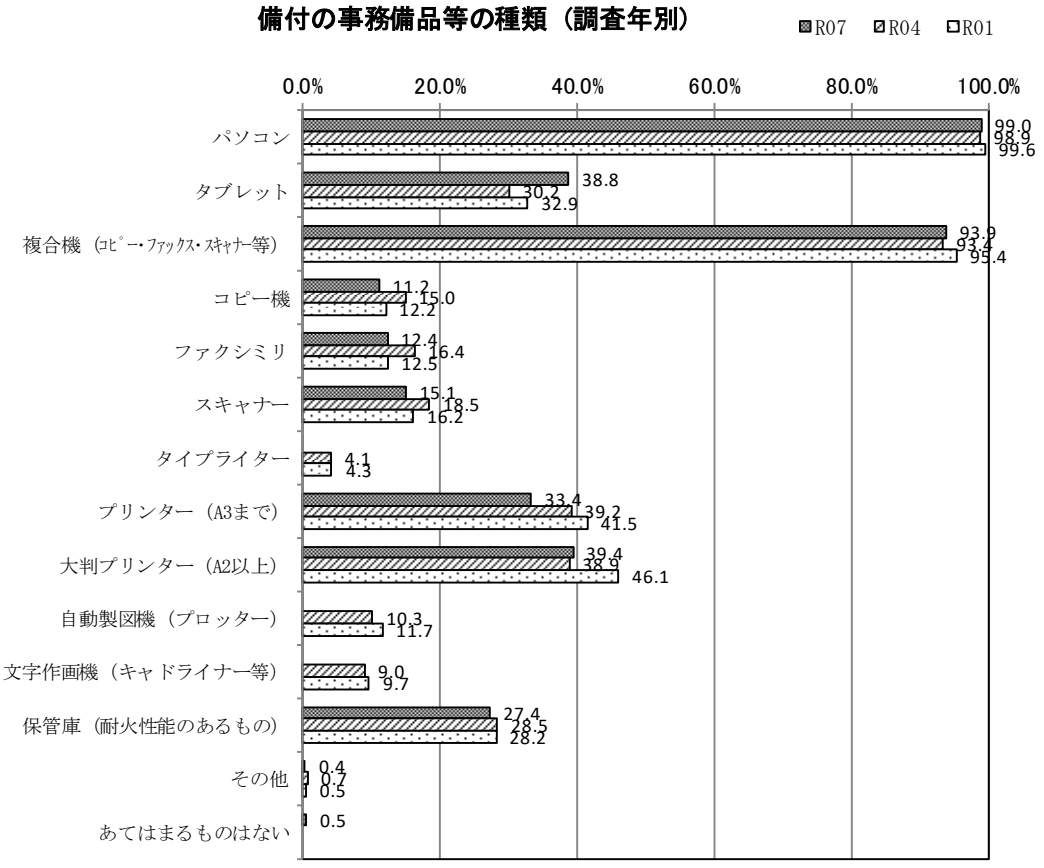

(5) 業務用車両の種類について

調査票　問 16	業務に使用する車両の種類について、該当する項目を選択し、台数を入力してください。

業務用車両の種類（調査年別）　　単位：件

	有効回答数（件）	普通自動車※1	軽自動車※2	ライトバン	軽ワゴン	トラック	バイク	その他	あてはまるものはない	不明及び未回答
R07	2,588	1,809	1,661	－	－	－	204	54	41	0
	100.0	69.9	64.2	－	－	－	7.9	2.1	1.6	0.0
R04	3,487	2,269	1,379	686	989	113	127	53	－	36
	100.0	65.1	39.5	19.7	28.4	3.2	3.6	1.5	－	1.0
R01	1,654	1,078	640	288	475	29	58	29	－	45
	100.0	65.2	38.7	17.4	28.7	1.8	3.5	1.8	－	2.7

※1 令和4年度までは、「普通乗用車」として聴取。
※2 令和4年度までは、「軽乗用車」として聴取。

業務用車両　平均台数（調査年別）　　単位：台

	普通自動車※1	軽自動車※2	ライトバン	軽ワゴン	トラック	バイク	その他
R07	1.5	1.4	－	－	－	1.2	1.1
R04	1.4	1.3	1.2	1.2	1.0	1.1	1.3
R01	1.3	1.2	1.2	1.2	1.0	1.2	1.0

※1 令和4年度までは、「普通乗用車」として聴取。
※2 令和4年度までは、「軽乗用車」として聴取。

(6) 事務所のセキュリティについて

調査票　問 17	事務所におけるセキュリティ対応について入力してください。

事務所セキュリティ対応（調査年別）　　単位：件

	有効回答数（件）	オートロック	警備会社	防犯カメラ	その他	特にしていない※1	不明及び未回答
R07	2,588	170	571	466	66	1,541	0
	100.0	6.6	22.1	18.0	2.6	59.5	0.0
R04	3,487	162	777	414	101	2,215	31
	100.0	4.6	22.3	11.9	2.9	63.5	0.9
R01	1,654	59	375	135	52	1,105	5
	100.0	3.6	22.7	8.2	3.1	66.8	0.3

※1 令和4年度までは、「特になし」として聴取。

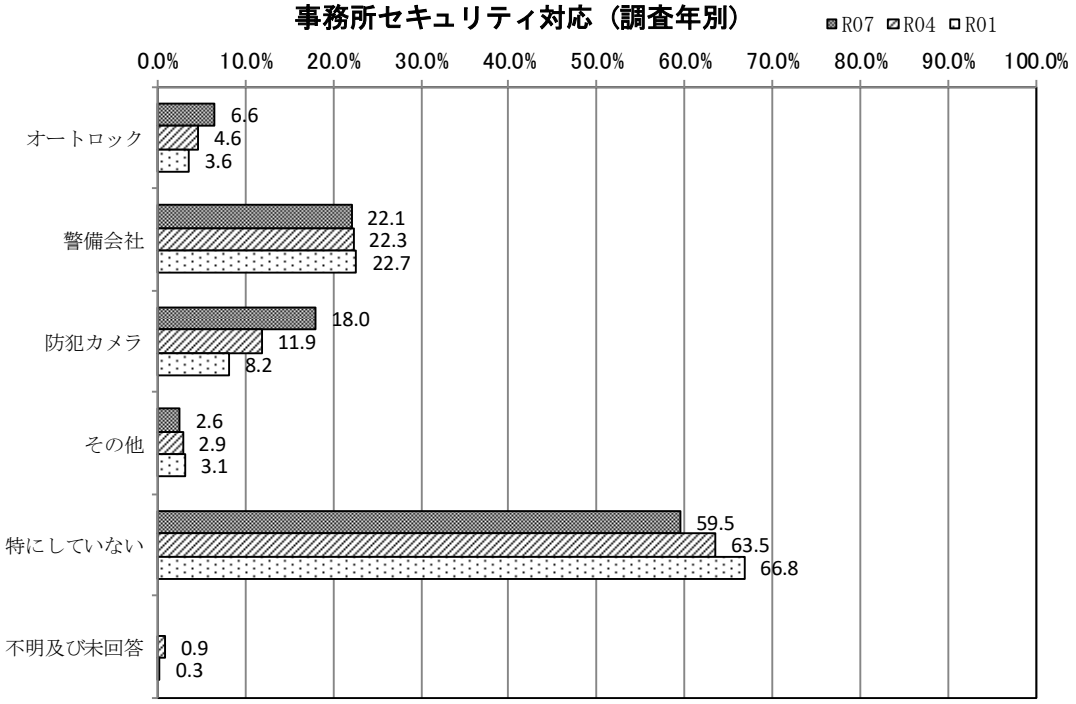

3　オンライン登記申請環境

(1) インターネット接続環境について

調査票　問 18(1)	インターネット接続環境がありますか。

インターネット接続環境有無（調査年別）

単位：件

	有効回答数（件）	はい	いいえ	不明及び未回答
R07	2,588 100.0	2,576 99.5	12 0.5	0 0.0
R04	3,487 100.0	3,417 98.0	44 1.3	26 0.7
R01	1,654 100.0	1,645 99.5	6 0.4	3 0.2

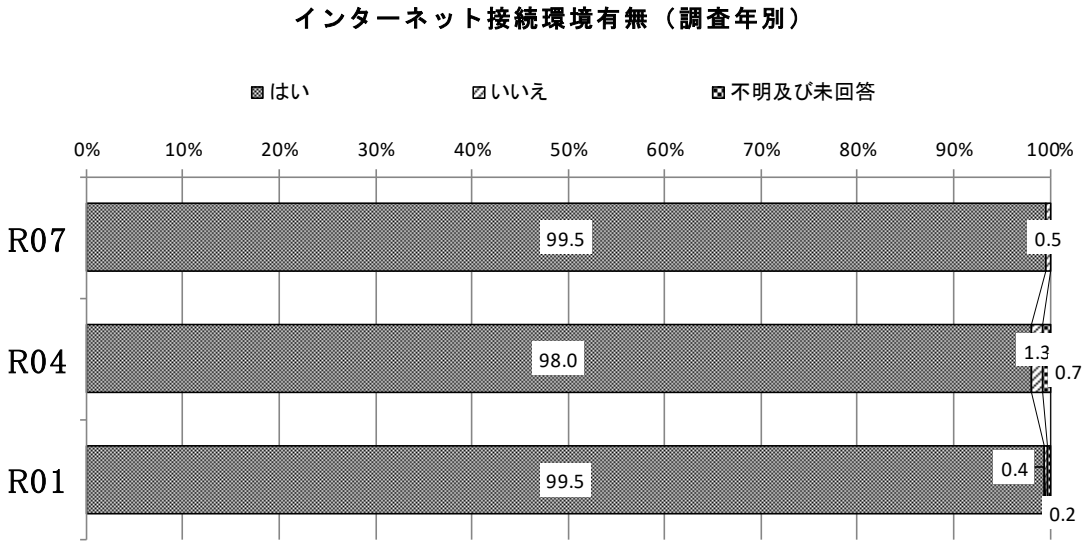

(2) 登記情報提供サービスの利用について

調査票　問 18(2)	民事法務協会の登記情報提供サービスを利用していますか。

登記情報提供サービスの利用（調査年別）

単位：件

	有効回答数（件）	はい	いいえ	不明及び未回答
R07	2,588 100.0	2,506 96.8	82 3.2	0 0.0
R04	3,487 100.0	3,244 93.0	211 6.1	32 0.9
R01	1,654 100.0	1,579 95.5	69 4.2	6 0.4

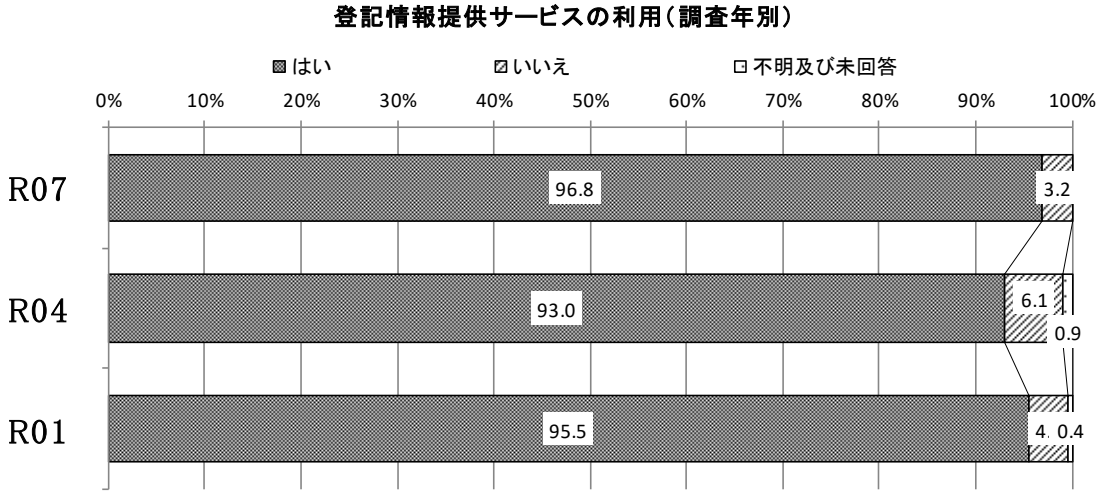

(3) 電子証明書の取得について

調査票　問 18(3)	「セコムパスポート for G-ID 土地家屋調査士電子証明書」を取得していますか。

電子証明書の取得（調査年別）

単位：件

	有効回答数（件）	はい	いいえ	不明及び未回答
R07	2,588	2,320	268	0
	100.0	89.6	10.4	0.0
R04	3,487	2,828	576	83
	100.0	81.1	16.5	2.4
R01	1,654	1,435	194	25
	100.0	86.8	11.7	1.5

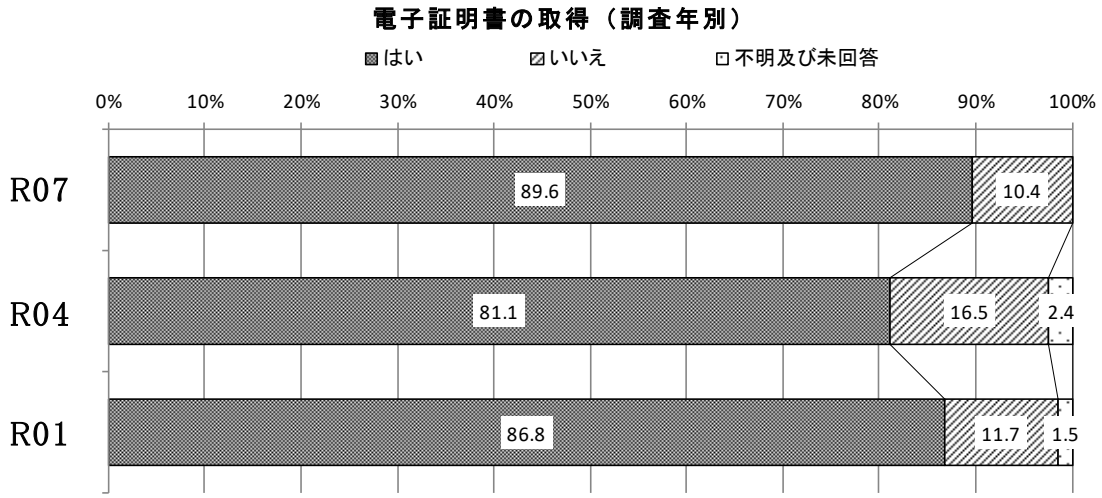

(4) オンライン登記申請の利用について

調査票　問 18(4)	オンライン登記申請（登記事項証明書の請求を含む。）を行っていますか。

オンライン登記申請の経験（調査年別）

単位：件

	有効回答数（件）	はい	いいえ	不明及び未回答
R07	2,588 100.0	2,389 92.3	199 7.7	0 0.0
R04	3,487 100.0	2,925 83.9	520 14.9	42 1.2
R01	1,654 100.0	1,416 85.6	233 14.1	5 0.3

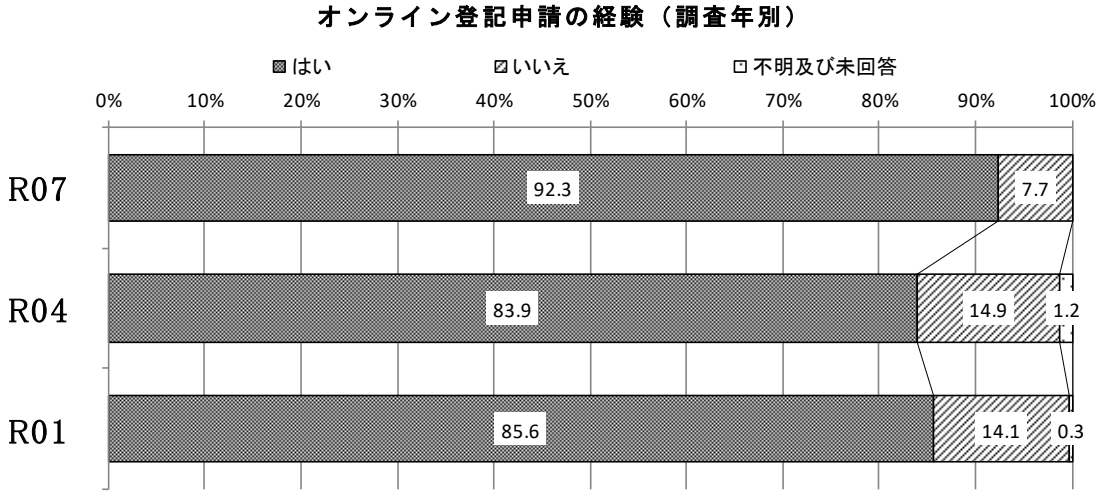

(5) オンライン登記申請の内容について

調査票　問 18(5)	オンライン登記申請の方法をお答えください。

オンライン登記申請の方法

単位：件

有効回答数（件）	調査士報告方式	調査士報告方式以外
2,389	2,108	281
100.0	88.2	11.8

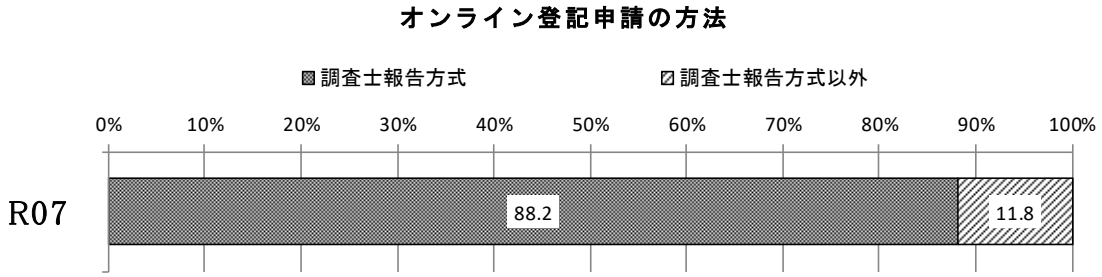

参考：前回までの結果

オンライン登記申請の内容（調査年別）　　単位：件

	有効回答数（件）	調査士報告方式	申請書のみ	93条調査報告書	建物図面・各階平面図	地積測量図	原本還付書類	不明及び未回答
R04	2,925 100.0	2,158 73.8	886 30.3	739 25.3	744 25.4	729 24.9	576 19.7	31 1.1
R01	1,416 100.0	－ －	846 59.7	818 57.8	782 55.2	767 54.2	672 47.5	23 1.6

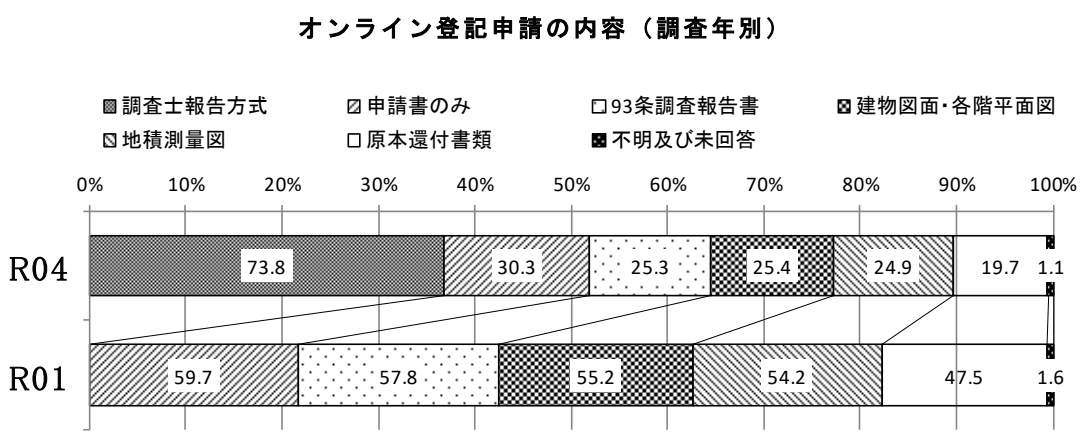

4　業務資料等管理

(1) 業務資料の保存管理について

調査票　問 19(1)	業務資料の保存管理について、該当する項目を選択してください。

業務資料の保存管理（調査年別）　　単位：件

	有効回答数（件）	紙で保存	電子データとして保存	紙と電子データで保存	保存していない	不明及び未回答
R07	2,588	150	380	2,053	5	0
	100.0	5.8	14.7	79.3	0.2	0.0
R04	3,487	409	382	2,526	6	164
	100.0	11.7	11.0	72.4	0.2	4.7
R01	1,654	189	149	1,309	2	5
	100.0	11.4	9.0	79.1	0.1	0.3

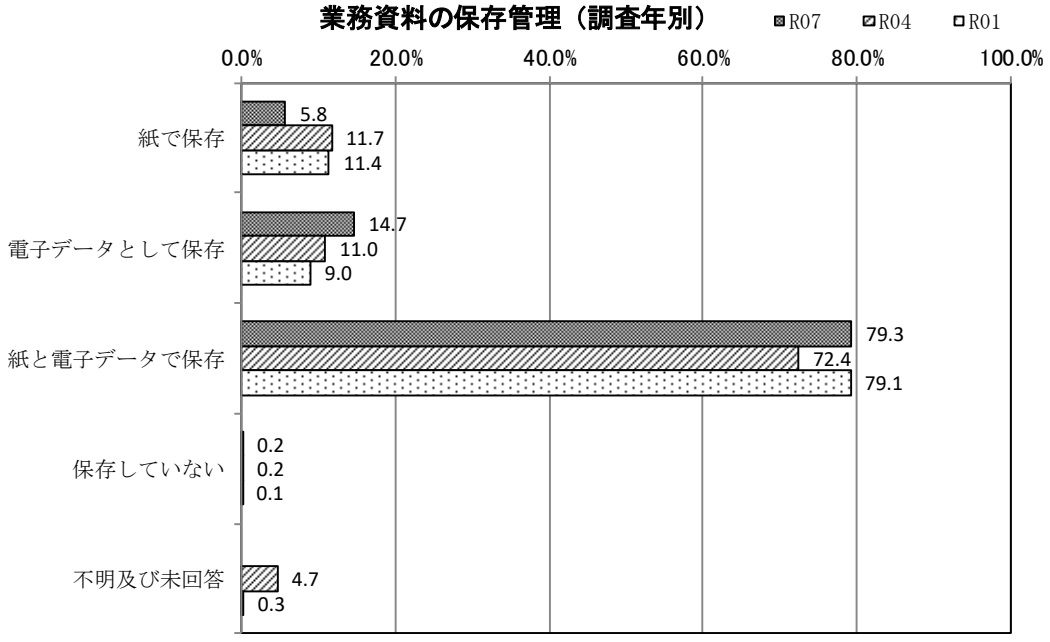

(2) 保存期間について

調査票　問 19(2)	前問(1)でお答えになった業務資料の保存期間について、該当する項目を選択してください。

業務資料の保存期間（調査年別）　　単位：件

	有効回答数（件）	廃業まで	10年以上30年未満	10年未満	不明及び未回答
R07	2,583 100.0	1,502 58.1	754 29.2	327 12.7	0 0.0
R04	3,487 100.0	2,032 58.3	940 27.0	384 11.0	131 3.8
R01	1,647 100.0	1,032 62.7	423 25.7	137 8.3	55 3.3

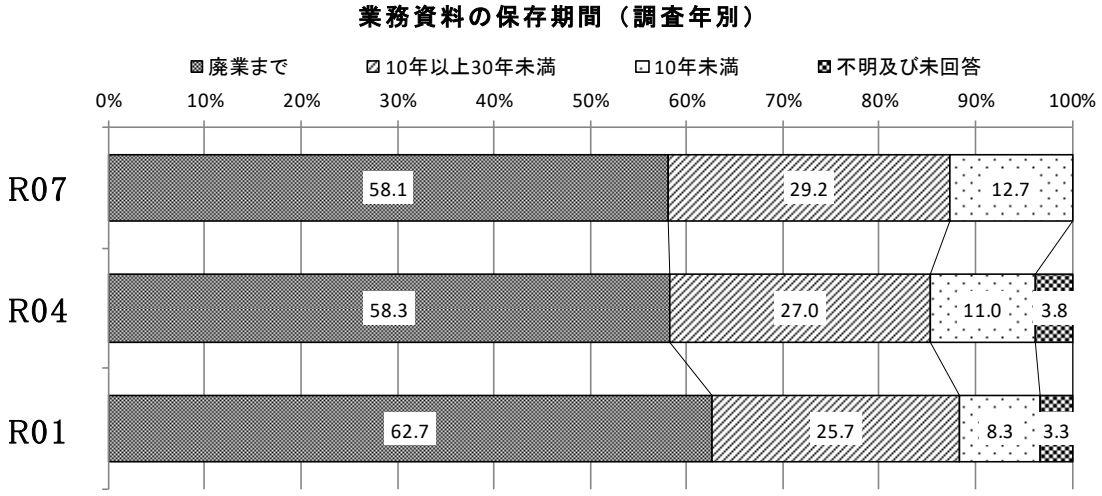

(3) 廃業後の継承について

調査票　問 19(3)	前問(2)で「1：廃業まで」と回答された方はお答えください。 廃業後の業務資料の取扱い予定について、該当する項目を選択してください。

廃業後の継承（調査年別）　　単位：件

	有効回答数（件）	廃業後の承継を考えている	廃業後の承継は考えていない	不明及び未回答
R07	1,502 100.0	339 22.6	1,163 77.4	0 0.0
R04	2,032 100.0	432 21.3	1,565 77.0	35 1.7
R01	1,032 100.0	203 19.7	819 79.4	10 1.0

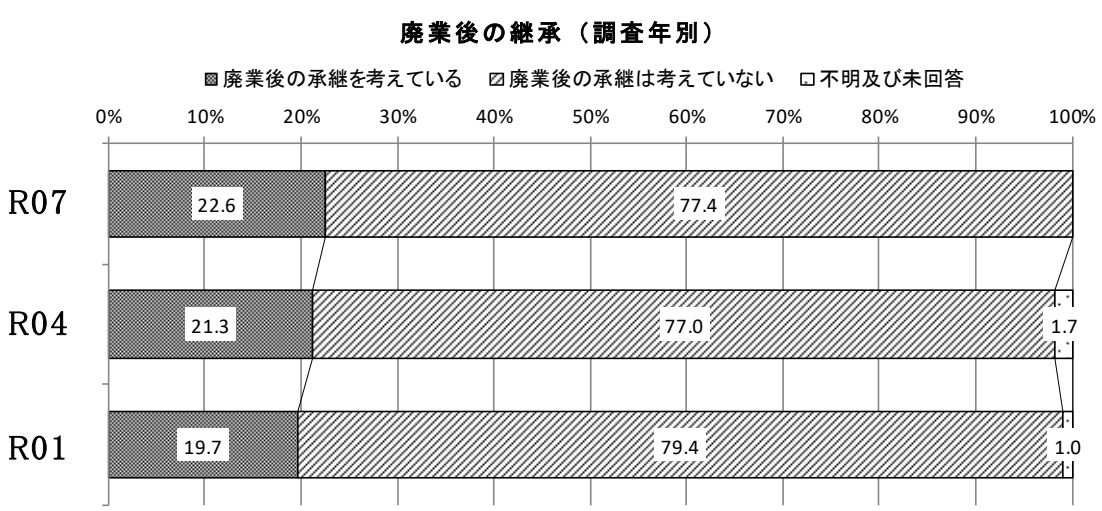

(4) 測量ソフトについて

調査票　問 20(1)	所有する測量ソフトについて、メーカー名を選択してください。

測量ソフト会社（調査年別）　　単位：件

	有効回答数（件）	福井コンピュータ	アイサンテクノロジー	ニコントリンブル	ウチダデータ	フリーソフト	その他	持っていない	不明及び未回答
R07	2,588	1,430	846	267	23	112	111	69	0
	100.0	55.3	32.7	10.3	0.9	4.3	4.3	2.7	0.0
R04	3,487	1,867	1,155	286	34	137	222	－	77
	100.0	53.5	33.1	8.2	1.0	3.9	6.4	－	2.2
R01	1,654	932	540	160	22	60	78	－	15
	100.0	56.3	32.6	9.7	1.3	3.6	4.7	－	0.9

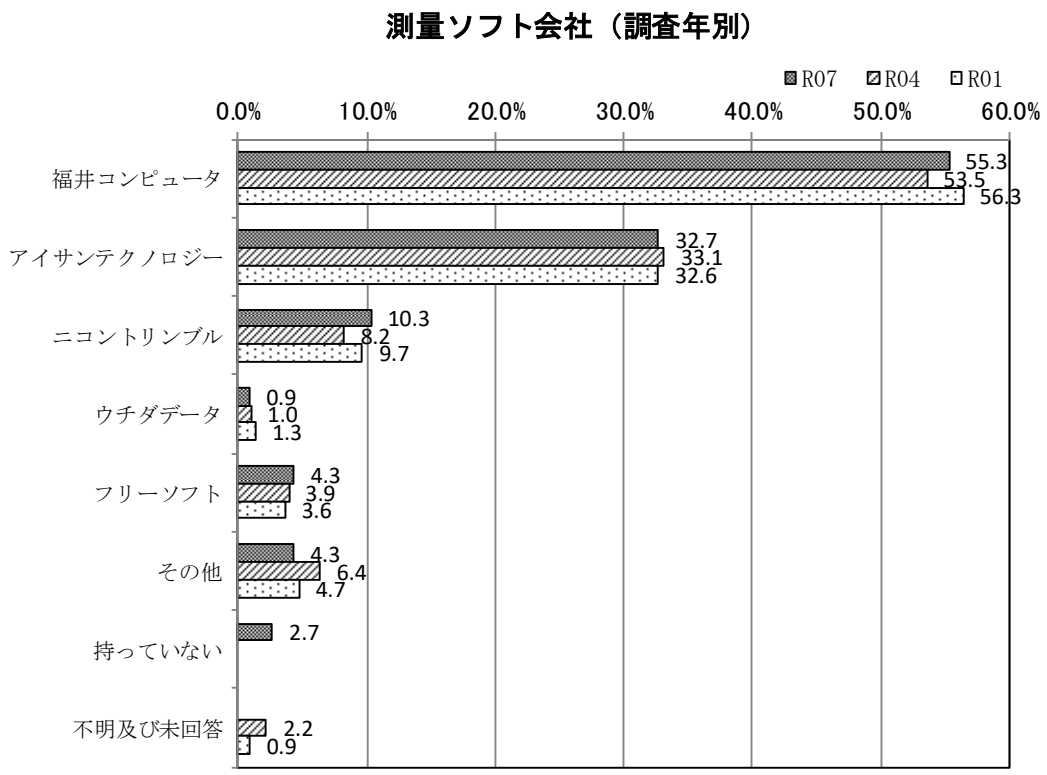

調査票　問 20(2)	所有する網平均計算ソフト（基本三角点等を利用して測量する場合に使用するソフト）について、該当する項目を選択してください。

網平均ソフト所有状況

単位：件

有効回答数（件）	厳密網平均計算	簡易網平均計算	三次元網平均計算	持っていない
2,588	825	602	239	1,310
100.0	31.9	23.3	9.2	50.6

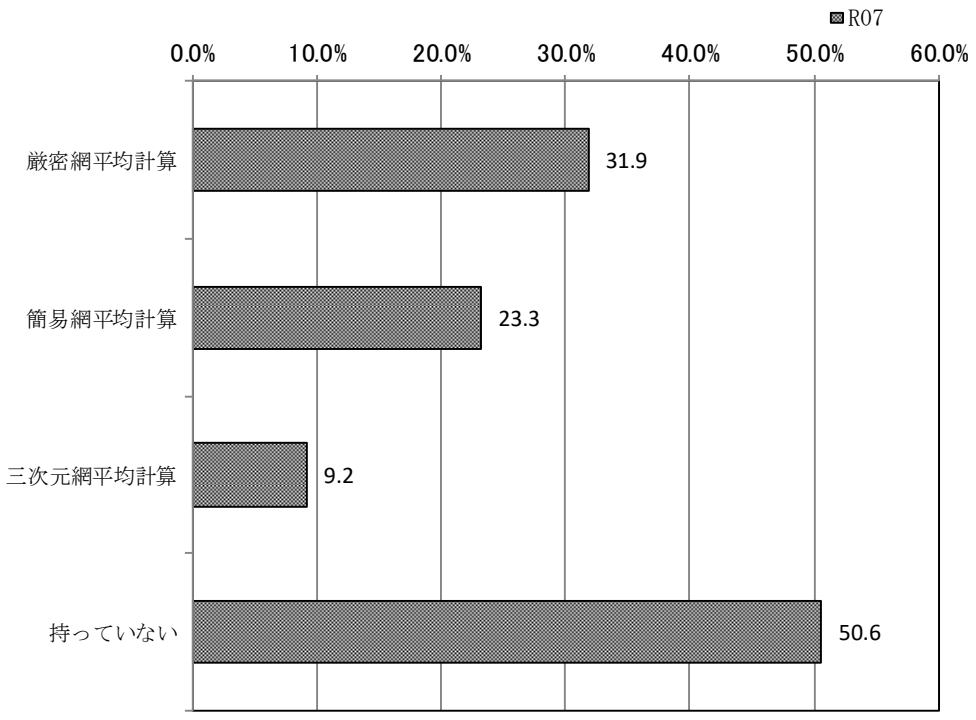

参考：前回までの結果

網平均ソフト所有状況（調査年別）

単位：件

	有効回答数（件）	厳密網（市販）	厳密網（無料）	簡易網（市販）	簡易網（無料）	他の平均方式	持っていない	不明及び未回答
R04	3,487	972	111	668	204	100	1,525	180
	100.0	27.9	3.2	19.2	5.9	2.9	43.7	5.2
R01	1,654	552	52	324	82	45	703	45
	100.0	33.4	3.1	19.6	5.0	2.7	42.5	2.7

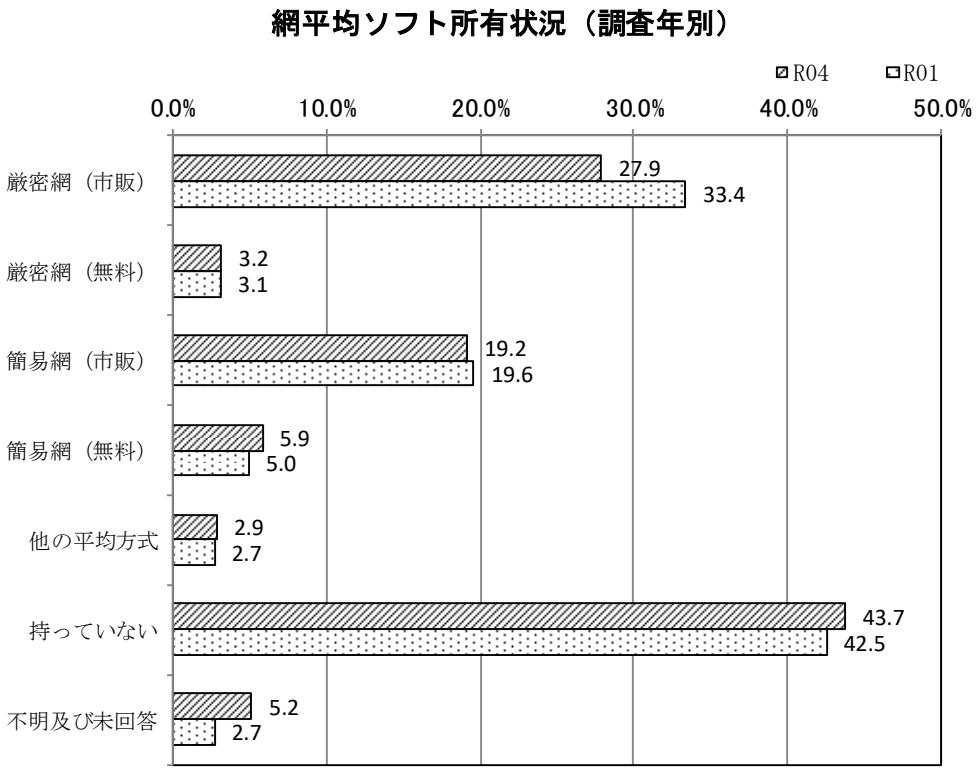

調査票　問 21	個人情報の流出防止のために、どのような手段を構築していますか。

個人情報流出防止策（調査年別）　　単位：件

	有効回答数（件）	ファイアーウォール機器	セキュリティ対策ソフト（市販）	セキュリティ対策ソフト（無料）	個人情報を扱う端末は、ネットワークに接続していない	特に対策をしていない	不明及び未回答
R07	2,588	606	1,876	1,213	91	154	0
	100.0	23.4	72.5	46.9	3.5	6.0	0.0
R04	3,487	626	2,403	322	200	365	73
	100.0	18.0	68.9	9.2	5.7	10.5	2.1
R01	1,654	332	1,228	180	75	106	15
	100.0	20.1	74.2	10.9	4.5	6.4	0.9

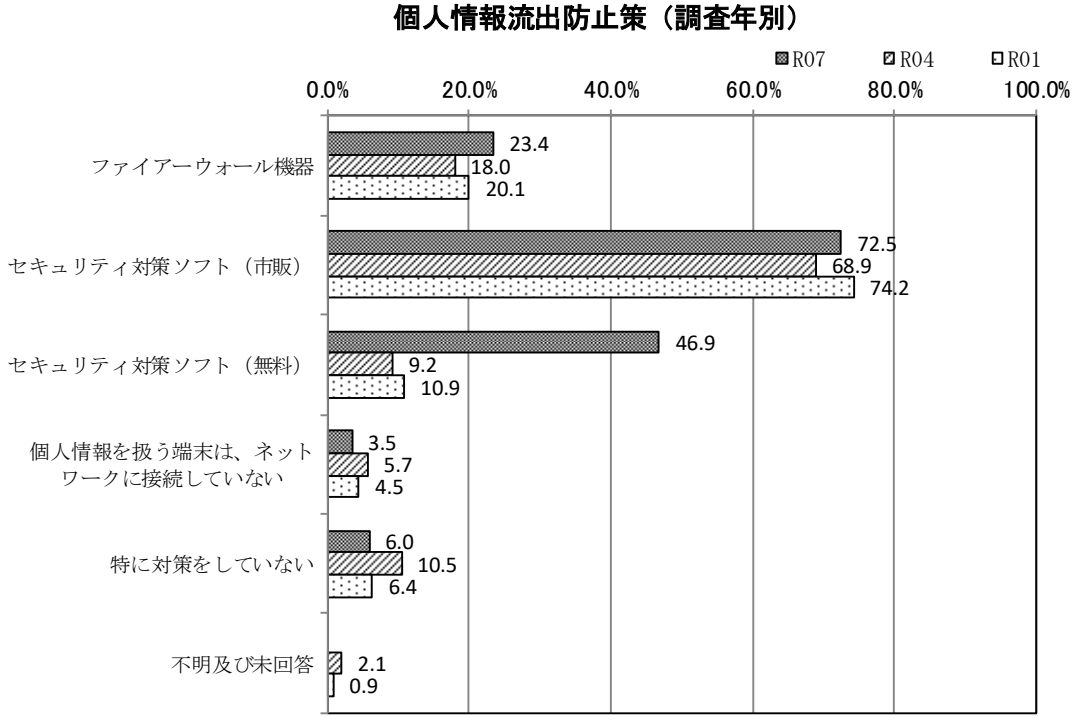

５　筆界特定申請・ＡＤＲ・筆界確定訴訟

(1) 筆界特定申請代理業務受託について

調査票　問 22	過去３年間に筆界特定申請の代理業務について受託したことはありますか。

筆界特定申請代理業務受託件数（調査年別）

単位：件　　単位：件

	有効回答数（件）	有	無	不明及び未回答	平均	最低値	最高値
R07	2,588 100.0	475 18.4	2,113 81.6	0 0.0	1.7	1	10
R04	3,487 100.0	681 19.5	2,773 79.5	33 0.9	1.6	1	10
R01	1,654 100.0	366 22.1	1,261 76.2	27 1.6	1.5	1	16

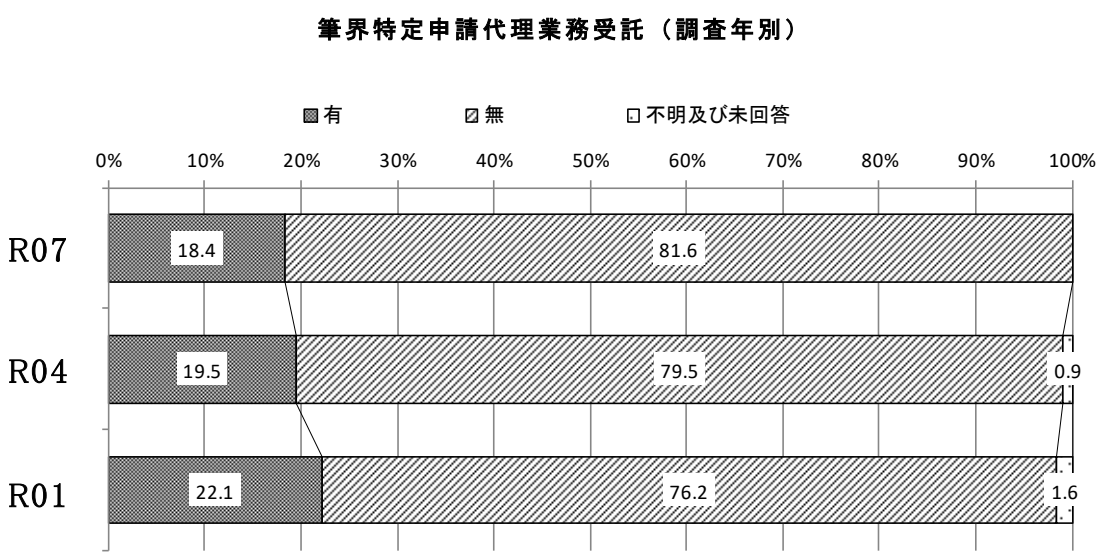

(2) 筆界調査員従事について

調査票　問 23	過去３年間に筆界調査員を務めたことがありますか。

筆界調査員従事（調査年別）　　単位：件

	有効回答数（件）	有	無	不明及び未回答
R07	2,588 100.0	477 18.4	2,111 81.6	0 0.0
R04	3,487 100.0	1,124 32.2	2,315 66.4	48 1.4
R01	1,654 100.0	576 34.8	1,067 64.5	11 0.7

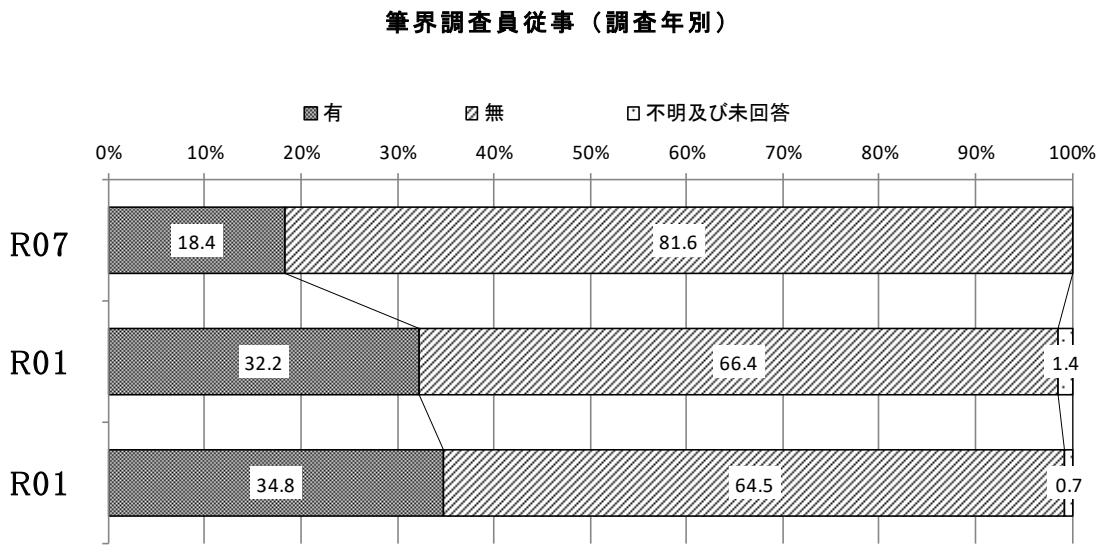

(3) 所有者不明探索人従事について

調査票　問 24	過去３年間に所有者不明探索人を務めたことがありますか。

所有者不明探索人従事　　単位：件

有効回答数（件）	はい	いいえ
2,588	301	2,287
100.0	11.6	88.4

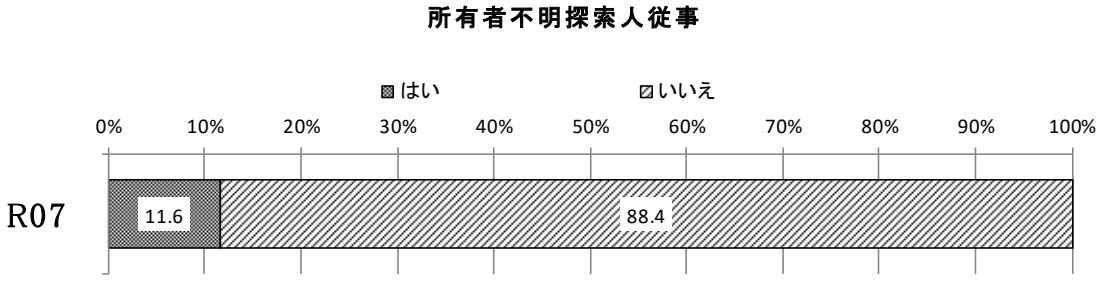

(4) ＡＤＲ認定土地家屋調査士取得について

調査票　問 25（1）	ＡＤＲ認定土地家屋調査士を取得していますか。

ＡＤＲ認定土地家屋調査士取得（調査年別）

単位：件

	有効回答数（件）	はい	いいえ	不明及び未回答
R07	2,588 100.0	1,280 49.5	1,308 50.5	0 0.0
R04	3,487 100.0	1,589 45.6	1,866 53.5	32 0.9
R01	1,654 100.0	930 56.2	707 42.7	17 1.0

ＡＤＲ認定土地家屋調査士取得（調査年別）

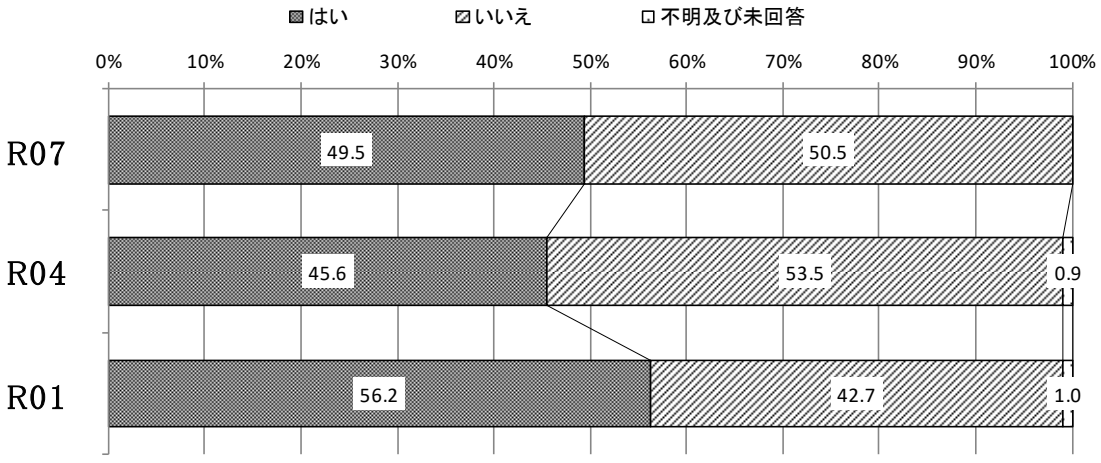

(5) ＡＤＲ特別研修を受ける予定について

調査票　問 25（2）	前問（1）で「2：いいえ」と回答された方はお答えください。 ＡＤＲ認定土地家屋調査士を取得するため、ＡＤＲの特別研修を受ける予定がありますか。

ＡＤＲの特別研修を受ける予定（調査年別）　単位：件

Ｑ２５（２）　ＡＤＲ特別研修を受ける予定

	有効回答数（件）	受講予定あり※			受講予定なし	不明及び未回答
		1年以内	3年以内	5年以内		
R07	1,308 100.0		86 6.6		1,222 93.4	0 0.0
R04	1,898 100.0	28 1.5	56 3.0	77 4.1	1,674 88.2	63 3.3
R01	724 100.0	20 2.8	31 4.3	32 4.4	620 85.6	21 2.9

※令和07年度は「受講予定あり」として聴取。

ＡＤＲの特別研修を受ける予定（調査年別）

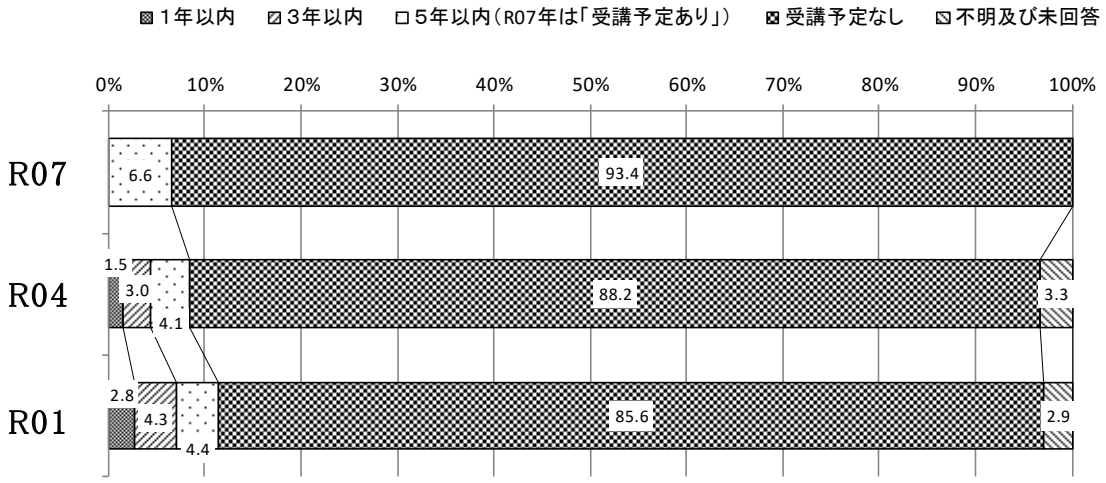

(6) ＡＤＲ特別研修受講動機について

調査票　問 25（3）	前問（2）で「2：受講予定なし」と回答された方は、受講動機となりうるものを選択してください。

特別研修受講動機となりうるもの（調査年別）

単位：件

	有効回答数（件）	ＡＤＲ認定土地家屋調査士の活躍の場が増えたら	ＡＤＲ認定土地家屋調査士の単独代理が可能になれば	境界紛争に関する訴訟代理権が付与されたら	その他	不明及び未回答
R07	1,222	761	163	198	231	0
	100.0	62.3	13.3	16.2	18.9	0.0
R04	1,674	647	132	198	558	205
	100.0	38.6	7.9	11.8	33.3	12.2
R01	620	306	44	77	178	50
	100.0	49.4	7.1	12.4	28.7	8.1

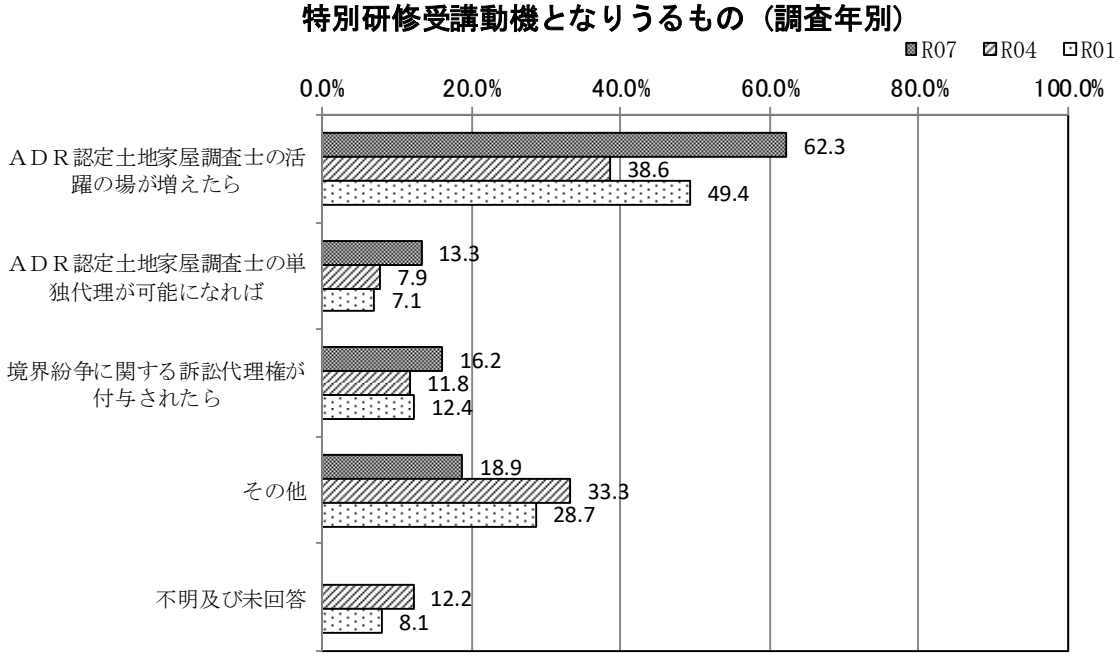

(7) ＡＤＲ申立の代理業務受託について

調査票　問 26	過去３年間にＡＤＲの申立の代理業務について受託したことはありますか。

ＡＤＲ申立の代理業務受託件数（調査年別）

単位：件

	有効回答数（件）	有	無	不明及び未回答
R07	2,588 100.0	18 0.7	2,570 99.3	0 0.0
R04	3,487 100.0	29 0.8	3,399 97.5	59 1.7
R01	1,654 100.0	13 0.8	1,621 98.0	20 1.2

単位：件

	平均	最低値	最高値
R07	1.0	1	1
R04	1.0	1	2
R01	1.2	1	2

ＡＤＲ申立の代理業務委託（調査年別）

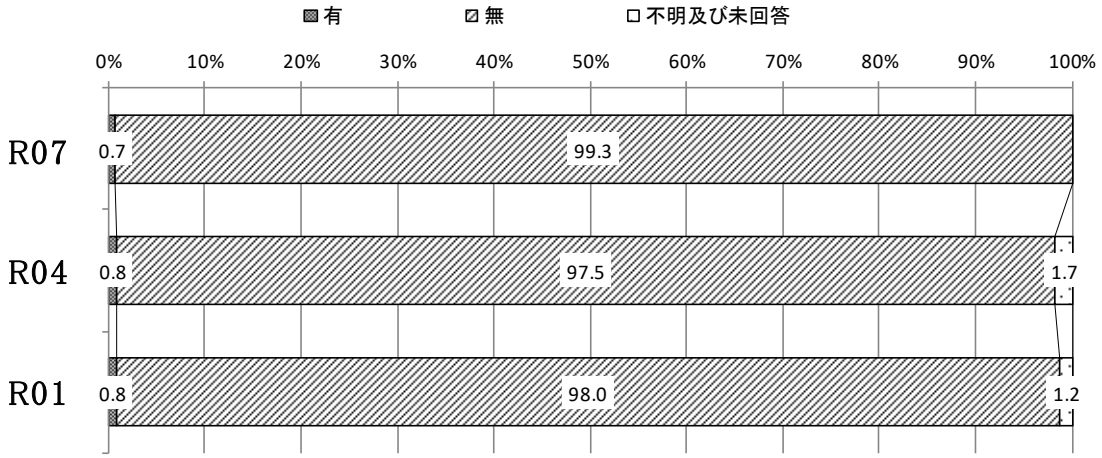

(8) ＡＤＲセンターからの調査・測量業務受託について

調査票　問 27	過去３年間にＡＤＲセンターから調査・測量業務を受託したことがありますか。

ＡＤＲセンターからの調査・測量業務受託（調査年別）

単位：件　　単位：件

	有効回答数（件）	有	無	不明及び未回答	平均	最低値	最高値
R07	2,588 100.0	13 0.5	2,575 99.5	0 0.0	1.2	1	3
R04	3,487 100.0	66 1.9	3,352 96.1	69 2.0	1.4	1	3
R01	1,654 100.0	34 2.1	1,600 96.7	20 1.2	1.4	1	6

ＡＤＲセンターからの調査・測量業務受託（調査年別）

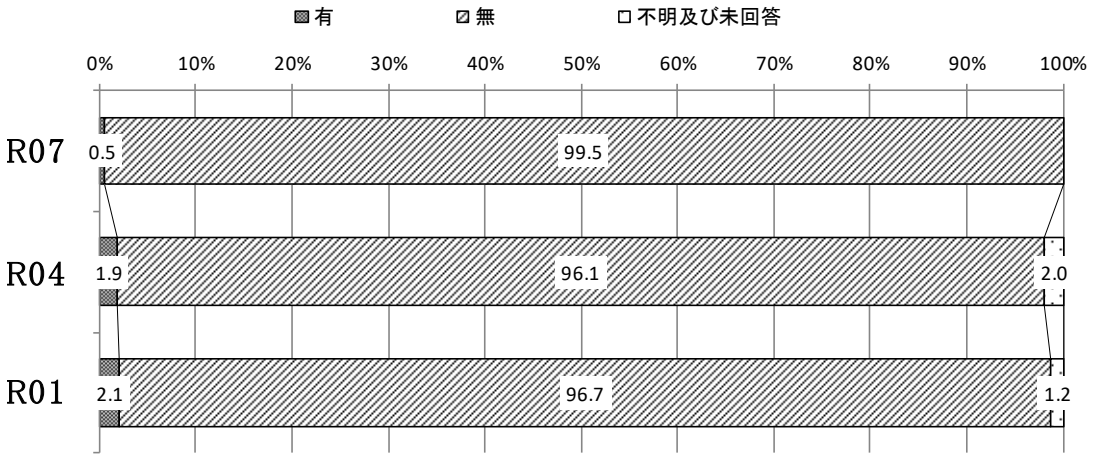

(9) ＡＤＲセンターの相談員・調停員関与について

調査票　問 28	過去３年間にＡＤＲセンターの相談員、調停員等として関与したことがありますか。

ＡＤＲセンターの相談員・調停員関与（調査年別）

単位：件

	有効回答数（件）	有	無	不明及び未回答
R07	2,588 100.0	128 4.9	2,460 95.1	0 0.0
R04	3,487 100.0	427 12.2	2,978 85.4	82 2.4
R01	1,654 100.0	284 17.2	1,343 81.2	27 1.6

単位：件

平均	最低値	最高値
2.6	1	30
2.8	1	30
2.8	1	20

ＡＤＲセンターの相談員・調停員関与（調査年別）

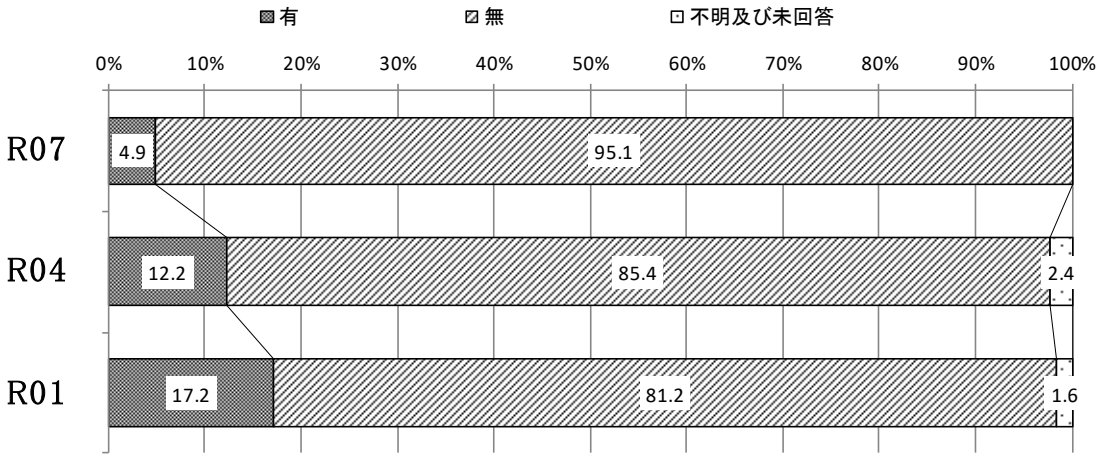

(10) 裁判所からの境界鑑定の受託について

調査票　問 29	過去３年間に境界紛争事件に関して裁判所から境界の鑑定等を受託したことはありますか。

裁判所からの境界鑑定の受託件数（調査年別）

単位：件

	有効回答数（件）	有	無	不明及び未回答
R07	2,588 100.0	20 0.8	2,568 99.2	0 0.0
R04	3,487 100.0	32 0.9	3,395 97.4	60 1.7
R01	1,654 100.0	24 1.5	1,614 97.6	16 1.0

単位：件

平均	最低値	最高値
1.6	1	5
1.4	1	4
1.4	1	3

裁判所からの境界鑑定の受託（調査年別）

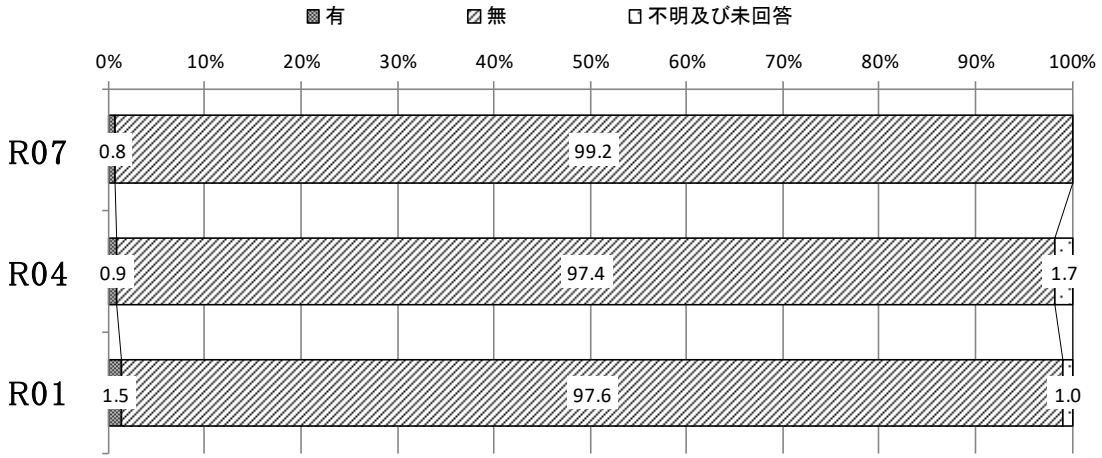

(11) 弁護士からの境界鑑定の受託について

調査票　問 30	過去３年間に境界紛争に関して弁護士から境界の鑑定等を受託したことはありますか。

弁護士からの境界鑑定の受託件数（調査年別）

単位：件

	有効回答数（件）	有	無	不明及び未回答
R07	2,588 100.0	103 4.0	2,485 96.0	0 0.0
R04	3,487 100.0	204 5.9	3,222 92.4	61 1.7
R01	1,654 100.0	113 6.8	1,526 92.3	15 0.9

単位：件

平均	最低値	最高値
1.7	1	6
1.7	1	10
1.7	1	15

弁護士からの境界鑑定の受託（調査年別）

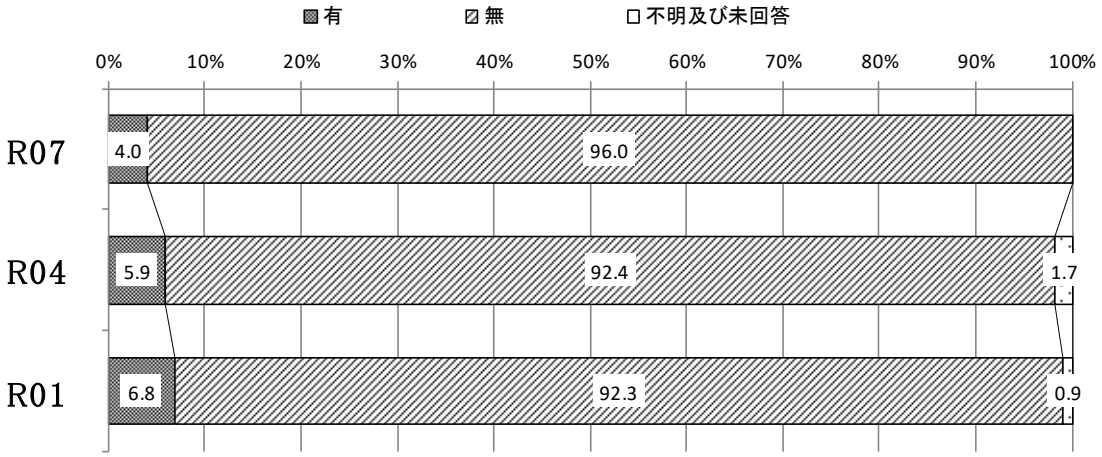

(12) 財産管理人の選任について

調査票　問 31	過去３年間に財産管理人の選任を受けたことがありますか。

財産管理人の選任件数

単位：件

有効回答数（件）	有	無
2,588	19	2,569
100.0	0.7	99.3

単位：件

平均	最低値	最高値
1.7	1	10

財産管理人の選任

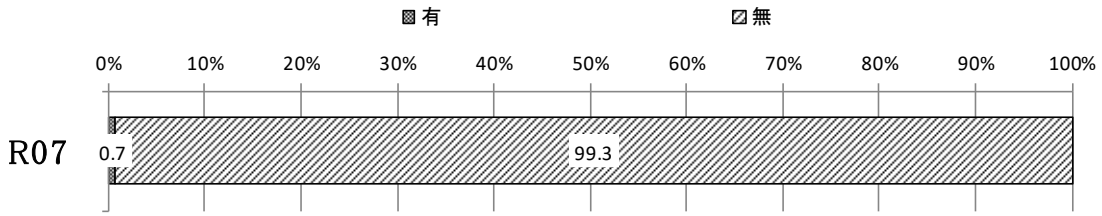

６　法第１４条地図作成作業・地籍調査作業

(1) 法第１４条地図作成作業従事について

調査票　問 32	過去３年間に法第１４条地図作成作業に従事したことはありますか。 ※回数は事業ごととする。

法第１４条地図作成作業従事回数（調査年別）

単位：件　　単位：回

	有効回答数（件）	有	無	不明及び未回答	平均
R07	2,588 100.0	578 22.3	2,010 77.7	0 0.0	2.1
R04	3,487 100.0	671 19.2	2,789 80.0	27 0.8	1.9
R01	1,654 100.0	429 25.9	1,217 73.6	8 0.5	1.9

法第１４条地図作成作業従事（調査年別）

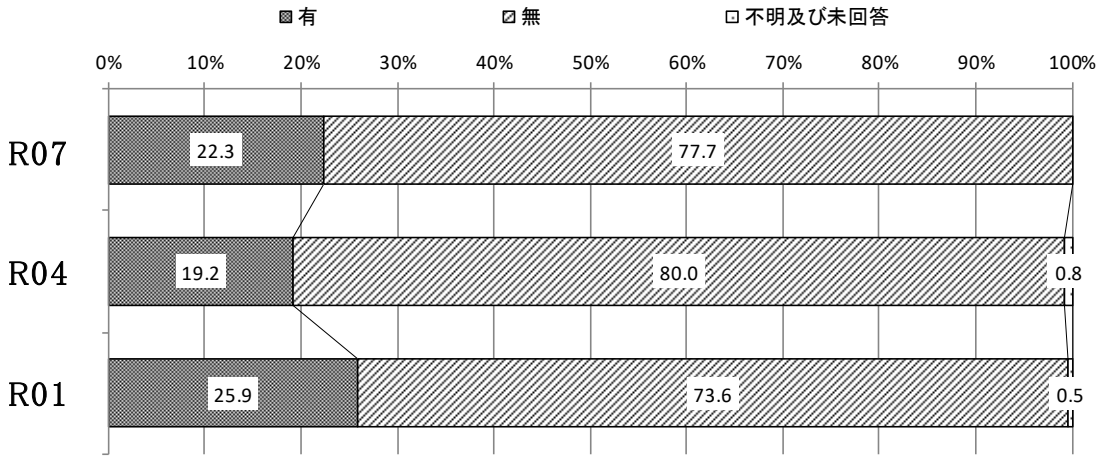

(2) 地籍調査作業従事について

調査票　問 33	過去３年間に地籍調査作業に従事したことはありますか。 ※回数は事業ごととする。

地籍調査作業従事回数（調査年別）

単位：件　　単位：回

	有効回答数（件）	有	無	不明及び未回答	平均
R07	2,588 100.0	219 8.5	2,369 91.5	0 0.0	2.5
R04	3,487 100.0	277 7.9	3,167 90.8	43 1.2	2.0
R01	1,654 100.0	135 8.2	1,493 90.3	26 1.6	2.1

地籍調査作業従事（調査年別）

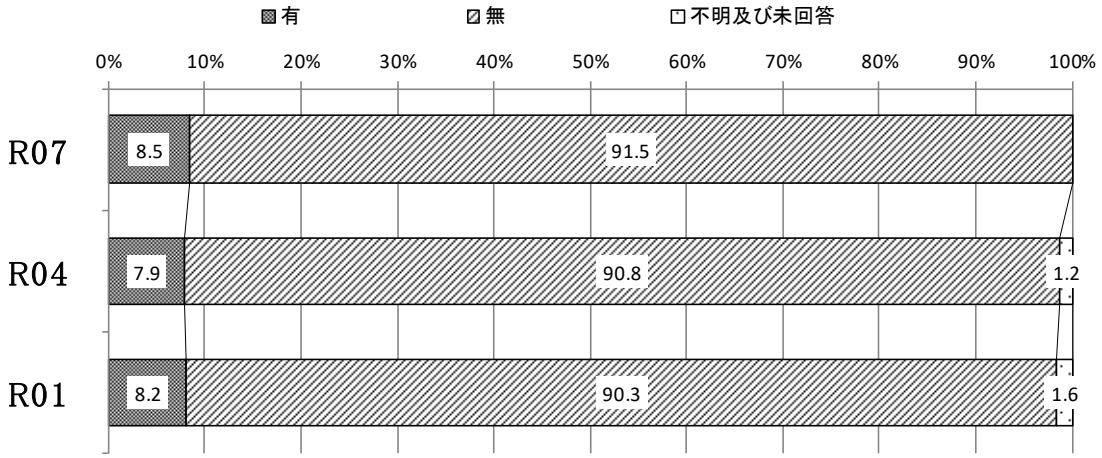

7　業務内容

(1) 見積書作成について

調査票　問 34	見積書を作成し、業務を受託していますか。

見積書作成（調査年別）　　単位：件

	有効回答数（件）	全ての業務で作成	土地のみで作成	建物のみで作成	金額に応じて作成	その他	作成しない	不明及び未回答
R07	2,588	1,576	181	11	482	298	40	0
	100.0	60.9	7.0	0.4	18.6	11.5	1.5	0.0
R04	3,487	1,716	286	24	672	605	126	58
	100.0	49.2	8.2	0.7	19.3	17.4	3.6	1.7
R01	1,654	758	148	6	353	340	32	17
	100.0	45.8	8.9	0.4	21.3	20.6	1.9	1.0

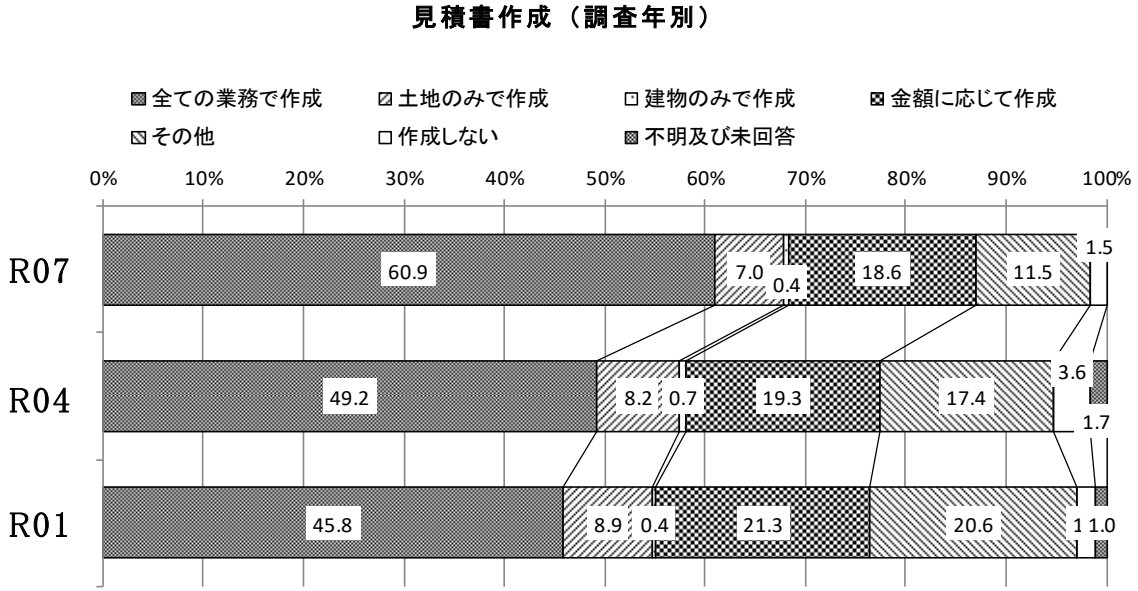

(2) 契約書等作成について

調査票　問 35	契約書等を作成し、業務を受託していますか。

契約書等作成（調査年別）　　単位：件

	有効回答数（件）	全ての業務で作成	土地のみで作成	建物のみで作成	金額に応じて作成	その他	作成しない	不明及び未回答
R07	2,588	75	90	0	833	302	1,288	0
	100.0	2.9	3.5	0.0	32.2	11.7	49.8	0.0
R04	3,487	99	123	2	1,013	433	1,764	53
	100.0	2.8	3.5	0.1	29.1	12.4	50.6	1.5
R01	1,654	21	61	0	489	230	841	12
	100.0	1.3	3.7	0.0	29.6	13.9	50.8	0.7

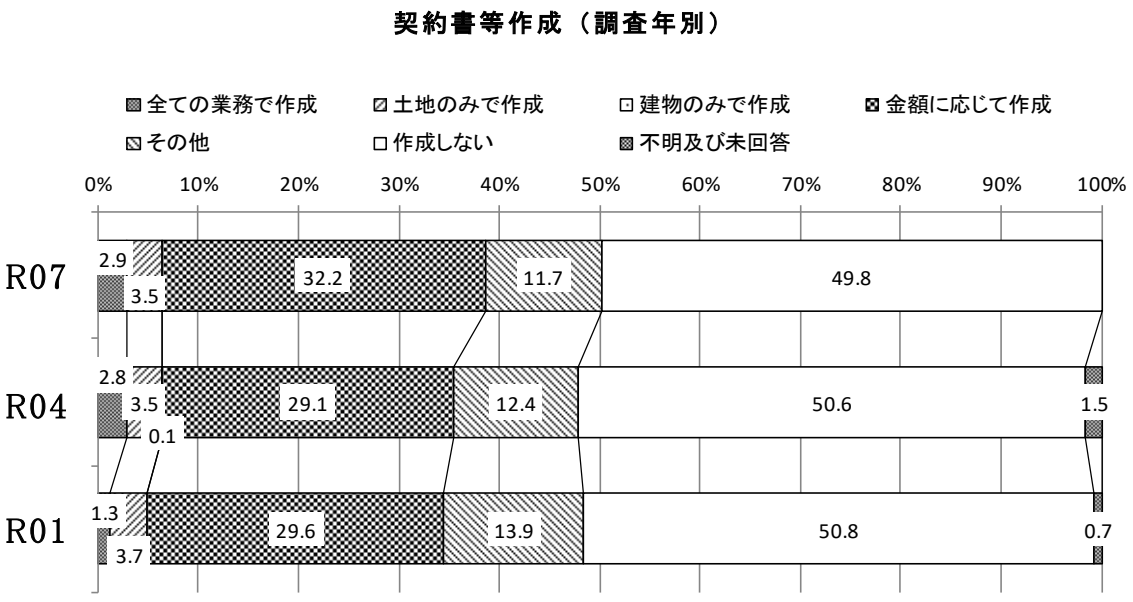

(3) 境界管理業務の受託について

調査票　問 36	過去３年間に境界管理業務について受託したことはありますか。

境界管理業務受託件数（調査年別）

単位：件

	有効回答数（件）	有	無	不明及び未回答
R07	2,588 100.0	140 5.4	2,448 94.6	0 0.0
R04	3,487 100.0	189 5.4	3,260 93.5	38 1.1
R01	1,654 100.0	105 6.3	1,536 92.9	13 0.8

単位：件

平均	最低値	最高値
16.6	1	200
8.4	1	100
9.3	1	100

境界管理業務受託（調査年別）

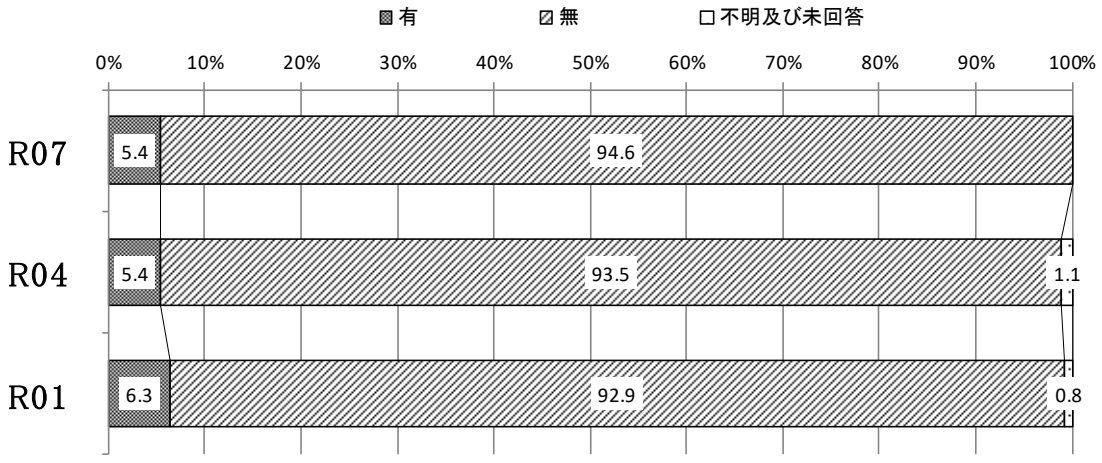

(4) 顧問契約の受託について

調査票　問 37	過去３年間に業務について顧問契約を受託したことはありますか。

顧問契約受託件数（調査年別）

単位：件

	有効回答数（件）	有	無	不明及び未回答
R07	2,588 100.0	19 0.7	2,569 99.3	0 0.0
R04	3,487 100.0	32 0.9	3,432 98.4	23 0.7
R01	1,654 100.0	22 1.3	1,625 98.2	7 0.4

単位：件

平均	最低値	最高値
1.3	1	3
3.0	1	21
1.2	1	3

顧問契約受託（調査年別）

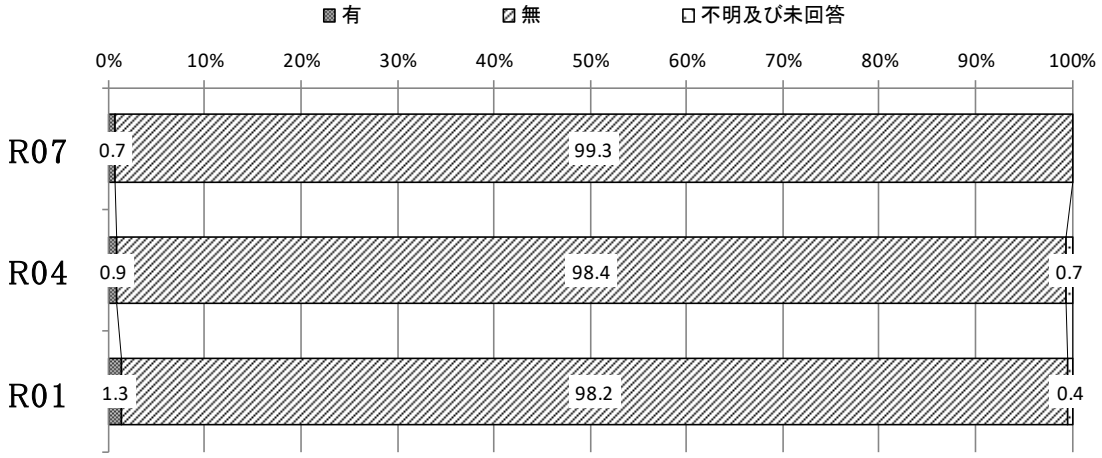

(5) 認定登記基準点の設置について

調査票　問 38	過去３年間に認定登記基準点を設置したこと、または、作業に参加したことはありますか。

認定登記基準点設置経験（調査年別）

単位：件

	有効回答数（件）	はい	いいえ	不明及び未回答
R07	2,588 100.0	98 3.8	2,490 96.2	0 0.0
R04	3,487 100.0	147 4.2	3,310 94.9	30 0.9
R01	1,654 100.0	109 6.6	1,538 93.0	7 0.4

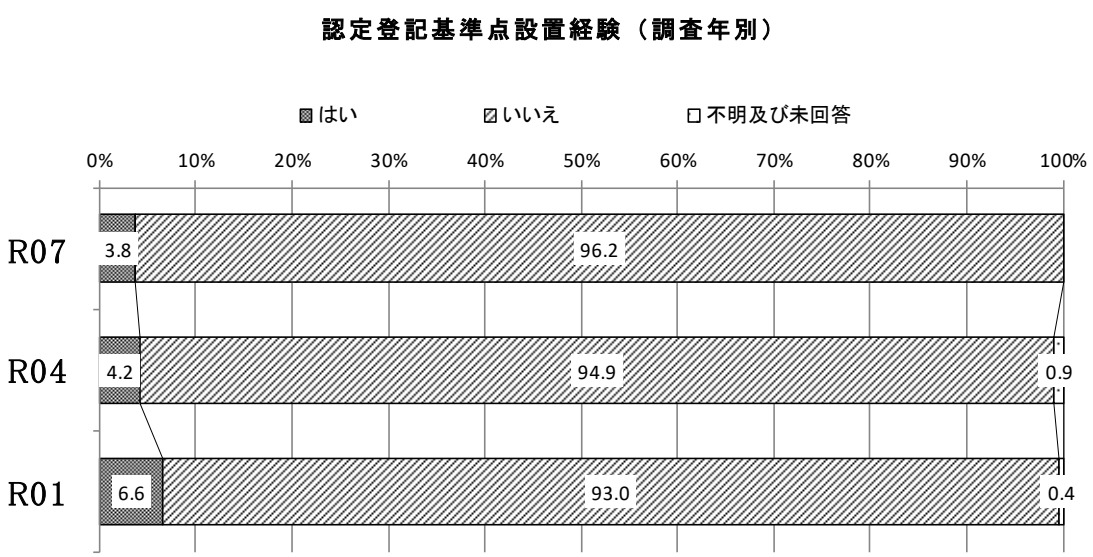

(6) 国土調査法第１９条第５項申請について

調査票　問 39	過去３年間に国土調査法第１９条第５項申請を行ったことはありますか。

国土調査法第１９条第５項申請（調査年別）

単位：件

	有効回答数（件）	はい	いいえ	不明及び未回答
R07	2,588 100.0	23 0.9	2,565 99.1	0 0.0
R04	3,487 100.0	35 1.0	3,417 98.0	35 1.0
R01	1,654 100.0	20 1.2	1,625 98.2	9 0.5

国土調査法第１９条第５項申請（調査年別）

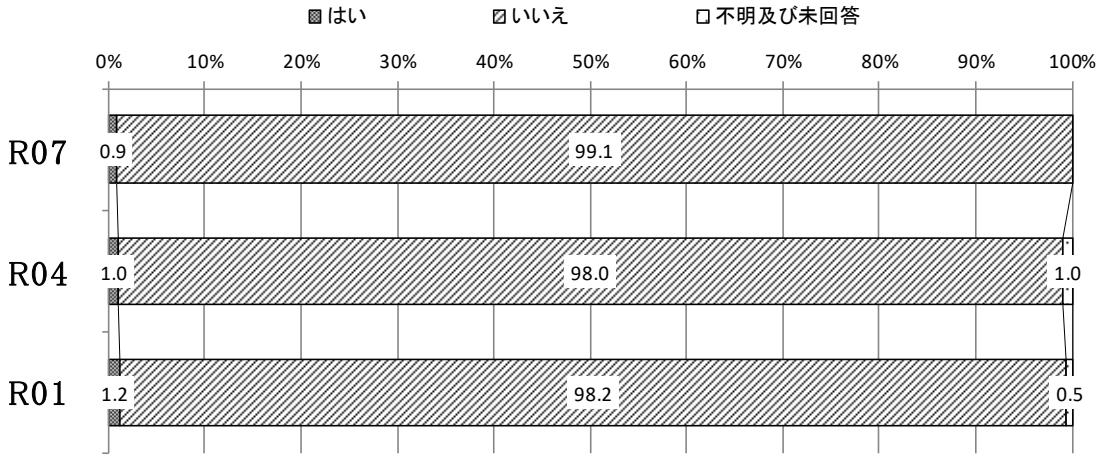

(7) 官公署等の入札について

調査票　問 40	官公署等の入札に参加していますか。

官公署等の入札参加有無

単位：件

有効回答数（件）	全庁統一資格による入札参加	都道府県入札参加	市区町村入札参加	その他	入札参加していない
2,588	53	115	317	13	2,220
100.0	2.0	4.4	12.2	0.5	85.8

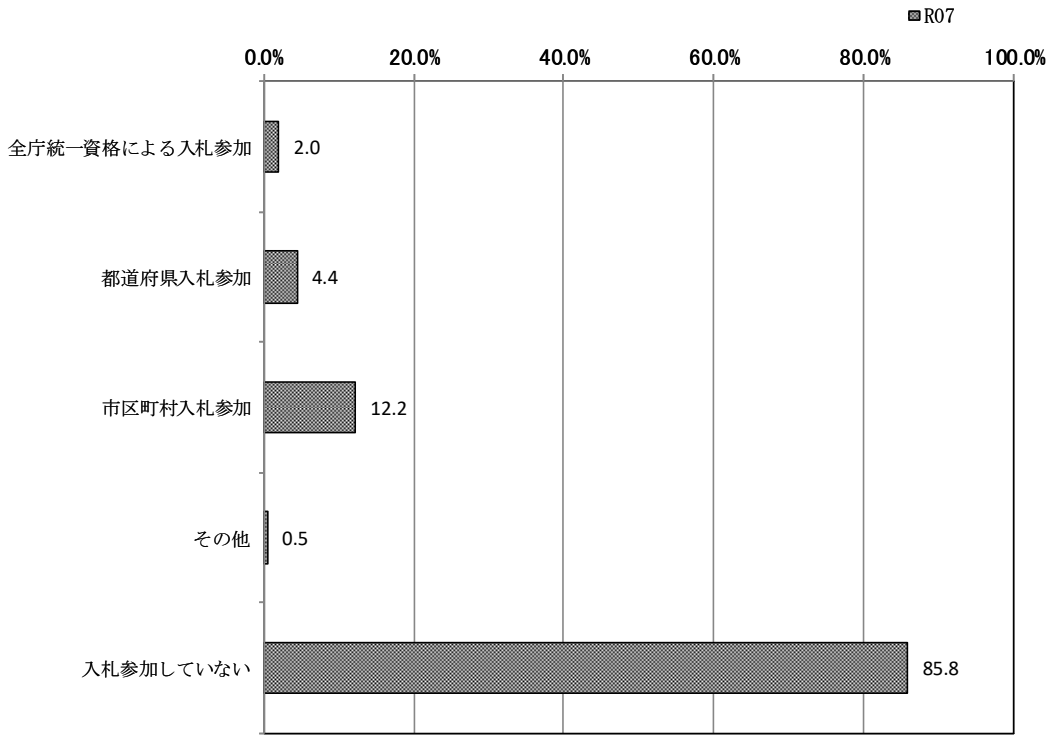

８　土地家屋調査士法人化

(1) 土地家屋調査士法人設立の検討について

調査票　問 41	土地家屋調査士法人の設立について、該当する項目を選択してください。

土地家屋調査士法人設立の検討（調査年別）

単位：件

	有効回答数（件）	設立済みである	設立を検討している	検討していない	不明及び未回答
R07	2,588 100.0	174 6.7	187 7.2	2,227 86.1	0 0.0
R04	3,487 100.0	134 3.8	188 5.4	3,001 86.1	164 4.7
R01	1,654 100.0	55 3.3	118 7.1	1,410 85.2	71 4.3

土地家屋調査士法人設立の検討（調査年別）

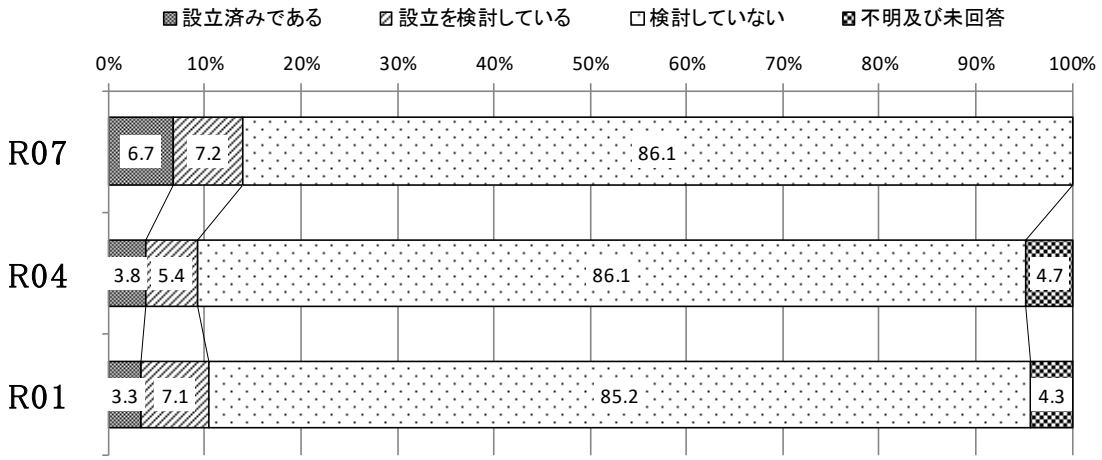

土地家屋調査士法人設立の検討（補助者員数別）

単位：件

	有効回答数（件）	設立済みである	設立を検討している	検討していない
全体	2,587	173	187	2,227
	100.0	6.7	7.2	86.1
いない	1,007	22	49	936
	100.0	2.2	4.9	92.9
１人	738	20	39	679
	100.0	2.7	5.3	92.0
２人	376	18	40	318
	100.0	4.8	10.6	84.6
３人	153	11	19	123
	100.0	7.2	12.4	80.4
４～５人	179	35	28	116
	100.0	19.6	15.6	64.8
６～10人	93	39	10	44
	100.0	41.9	10.8	47.3
11人以上	41	28	2	11
	100.0	68.3	4.9	26.8

9　その他

(1) 広報・広告活動について

調査票　問 42	事務所としてどのような広報、広告活動を行っていますか。

広報・広告活動（調査年別）　　単位：件

	有効回答数（件）	ウェブサイトの開設	新聞、チラシ、雑誌等の広告	電話帳	屋外広告	役所の有料広告	ネットの有料広告	その他	していない	不明及び未回答
R07	2,588	551	125	348	111	68	20	62	1,660	0
	100.0	21.3	4.8	13.4	4.3	2.6	0.8	2.4	64.1	0.0
R04	3,487	518	133	556	137	68	27	77	2,286	74
	100.0	14.9	3.8	15.9	3.9	2.0	0.8	2.2	65.6	2.1
R01	1,654	246	95	370	89	38	16	44	1,003	13
	100.0	14.9	5.7	22.4	5.4	2.3	1.0	2.7	60.6	0.8

広報・広告活動（調査年別）

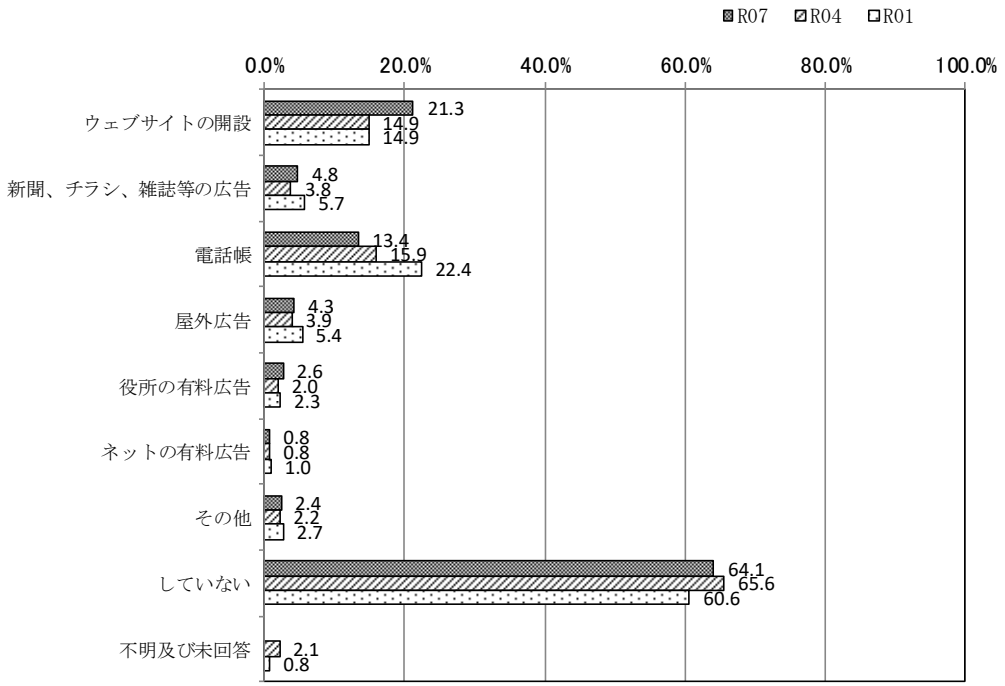

(2) 次回の回答方法希望について

調査票　問 43	次回以降の事務所形態及び報酬に関する実態調査の回答方法について、希望する項目を選択してください。

次回の回答方法希望（調査年別）　　単位：件

	有効回答数（件）	郵送	web	郵送・web選択制	どちらでもいい	不明及び未回答
R07	2,588 100.0	100 3.9	1,605 62.0	236 9.1	647 25.0	0 0.0
R04	3,487 100.0	832 23.9	937 26.9	486 13.9	1,119 32.1	113 3.2

次回の回答方法希望（調査年別）

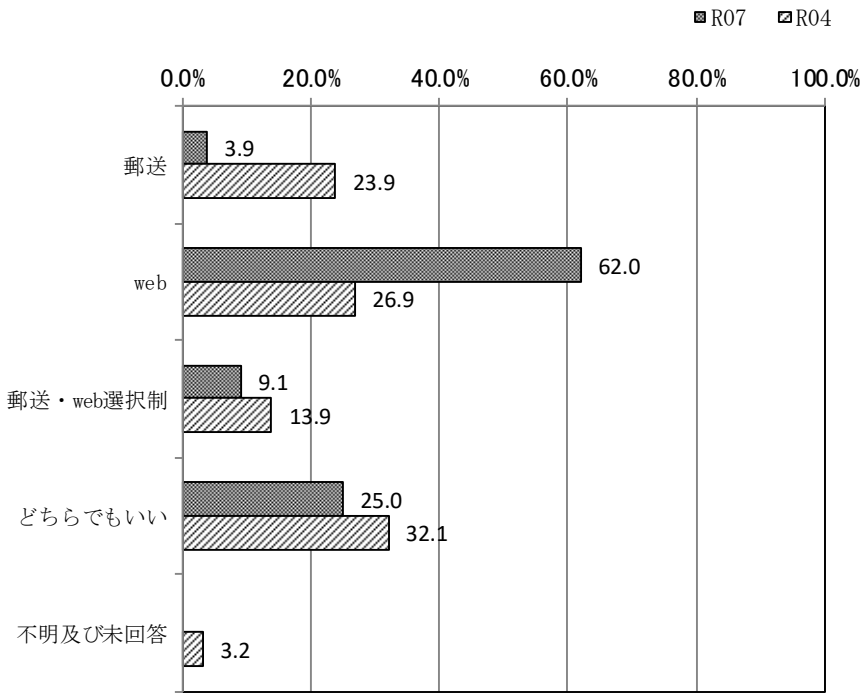

土地家屋調査士報酬に関する実態調査

「中央値」「平均値」「標準偏差」について

統計調査は、最高値・最低値・中央値・平均値・標準偏差を示すことにより、報酬の価格帯及びばらつきを確認することができる。

中央値　：　統計調査で報告された報酬額の内、例えば 100 人の統計であれば報酬額の高い順に 50 人目と 51 人目の報酬額の平均報酬額。99 人であれば 50 人目の報酬額に当たる。

平均値　：　統計調査で報告された報酬額の平均値。
平均値は通常μ（ミュー）と表示される。
一般に平均値には、
単純平均 $\frac{X_1+X_2+\cdots+X_n}{n}$ （X_i（ i ＝1,2,3…n）：各データ、n：データ数)が多く使われている。

標準偏差：　統計調査で報告された報酬額のばらつきを確認する数値。
標準偏差はデータの分布の広がり幅(ばらつき)をみる一つの尺度である。

正規分布表について

平均値と標準偏差の値が分かれば、データがどの範囲にどのような割合で散らばっているか（分布）がある程度明らかになる。

図（正規分布表）のような平均値μを中心に左右対称の釣り鐘型の分布（正規分布）では、平均値（μ）と標準偏差（σ）及び度数の間に次の関係が成り立っている。

これは平均値±標準偏差の範囲に全データの 68.27%が、±標準偏差の 2 倍の範囲内に全データの 95.45%が分布するという意味である。

範囲	その中に入るデータの割合
μ±σ	0.6827（約 2/3）
μ±2σ	0.9545（約 19/20）
μ±3σ	0.9973

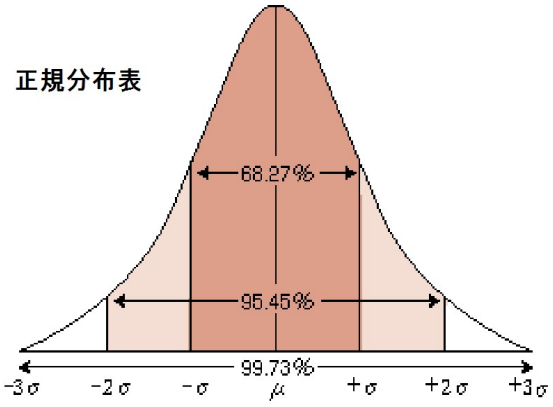

１　土地関係業務（報酬額）

土地関係業務の全国の平均報酬額（調査年別）

	1 土地地目変更登記	2 土地合筆登記	3 土地地積更正登記	4 土地分筆登記
R07	¥52,691	¥56,892	¥441,391	¥482,028
R04	¥46,589	¥50,640	¥390,316	¥422,909
R01	¥45,364	¥49,481	¥391,308	¥430,857

(1)　土地地目変更登記

（設問１）

（条件）　一筆の土地（地目：雑種地）を宅地にする地目変更登記を受託する。

- 公簿地積：200 ㎡
- 事務所から現場まで約 4 ㎞、法務局（出張所、支局）まで約 6 ㎞
- 申請土地（1 筆）と隣接地（6 筆）及び建物（1 個）の調査
- 地図に準ずる図面と地積測量図（1 筆）及び建物図面・各階平面図（1 個）の調査
- 登記完了後の土地登記全部事項証明書 1 通を取得

報酬額

共通事項		業務回答率		報酬額		
ブロック	サンプル数	回答数	回答率	中央値	平均値	標準偏差
関東	986	966	98.0	¥50,000	¥55,523	19,815
近畿	321	311	96.9	¥50,000	¥53,502	17,102
中部	391	378	96.7	¥49,197	¥51,186	14,039
中国	148	146	98.6	¥45,000	¥47,697	13,520
九州	292	286	97.9	¥48,300	¥51,348	15,525
東北	255	253	99.2	¥49,500	¥51,594	13,889
北海道	74	73	98.6	¥45,000	¥47,081	11,806
四国	121	118	97.5	¥45,032	¥47,451	12,844
全国	2,588	2,531	97.8	¥50,000	¥52,691	17,054

全国及び各ブロック別の報酬額分布図

全　国	
中央値	50,000円
平均値	52,691円
標準偏差	17,054

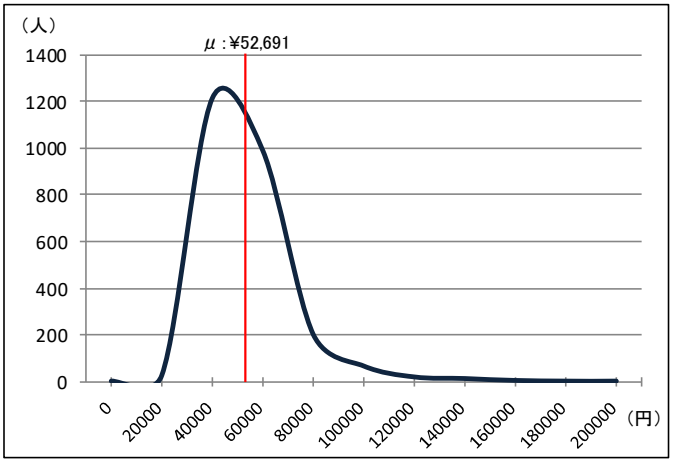

関　東	
東京　神奈川　埼玉　千葉　茨城　栃木　群馬　静岡　山梨　長野　新潟	
中央値	50,000円
平均値	55,523円
標準偏差	19,815

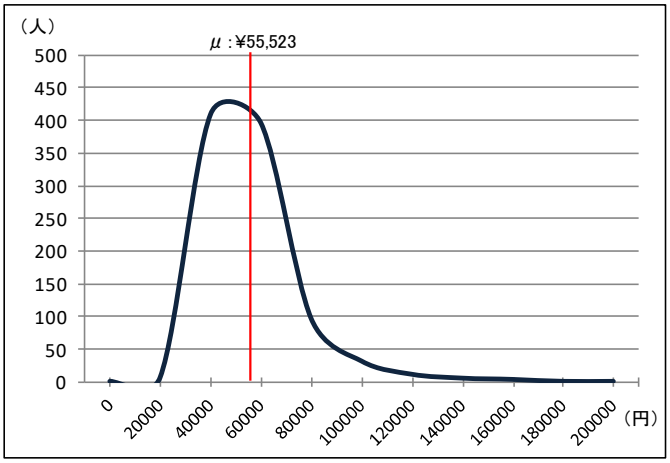

近　畿	
大阪　京都　兵庫　奈良　滋賀　和歌山	
中央値	50,000円
平均値	53,502円
標準偏差	17,102

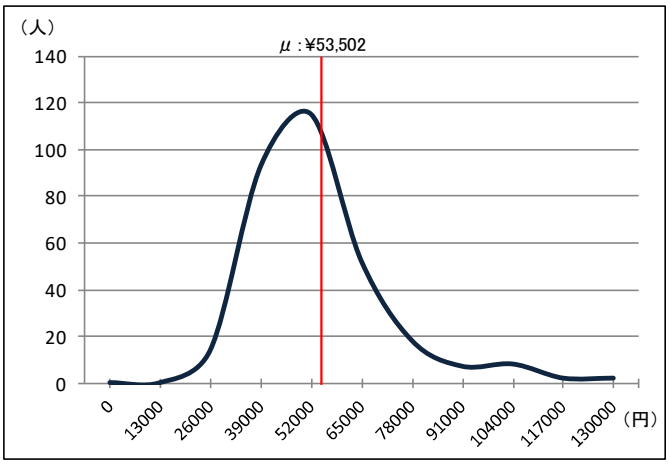

中　部	
愛知　三重　岐阜　福井　石川　富山	
中央値	49,197円
平均値	51,186円
標準偏差	14,039

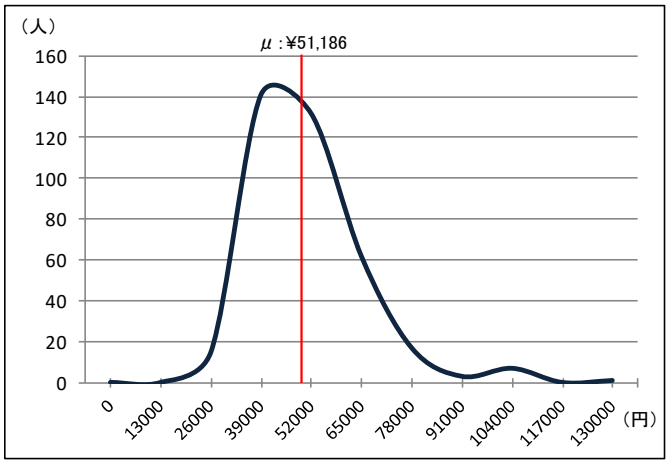

中　国	
広島　山口　岡山　鳥取　島根	
中央値	45,000円
平均値	47,697円
標準偏差	13,520

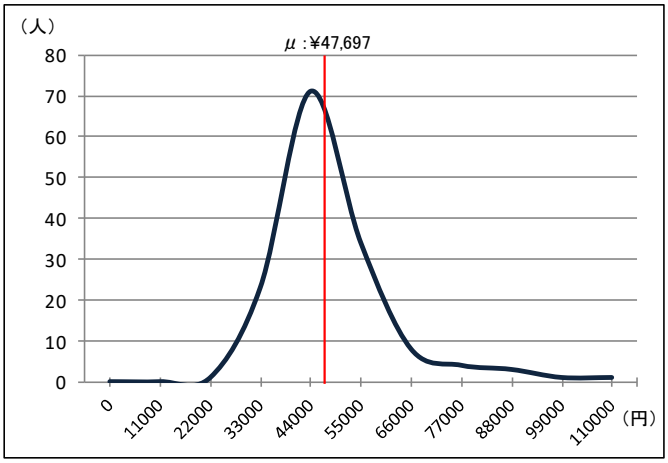

九　州	
福岡　佐賀　長崎　大分　熊本　鹿児島　宮崎　沖縄	
中央値	48,300円
平均値	51,348円
標準偏差	15,525

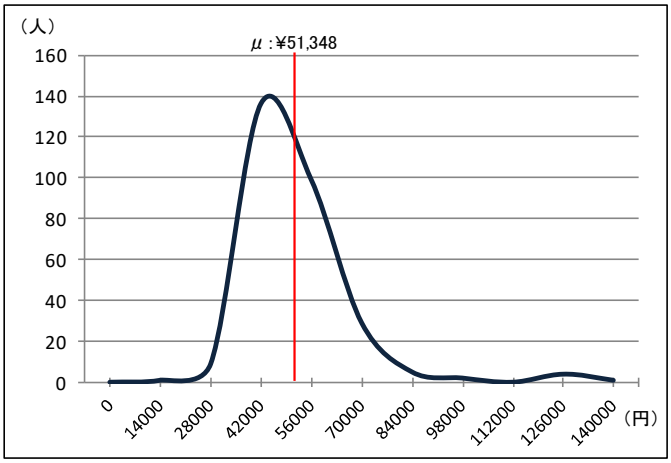

東　北	
宮城　福島　山形　岩手　秋田　青森	
中央値	49,500円
平均値	51,594円
標準偏差	13,889

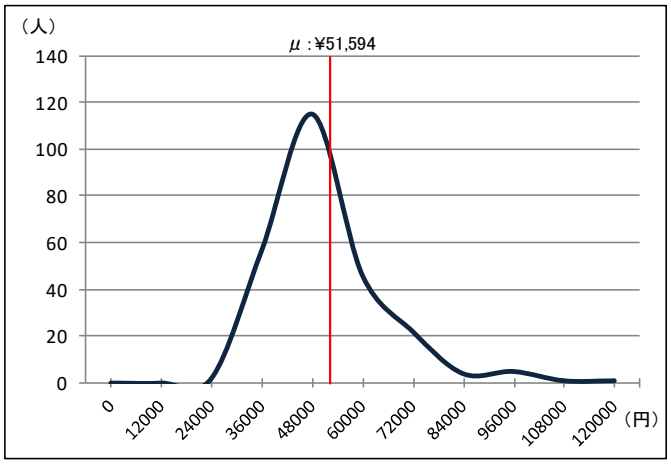

北海道	
札幌　函館　旭川　釧路	
中央値	45,000円
平均値	47,081円
標準偏差	11,806

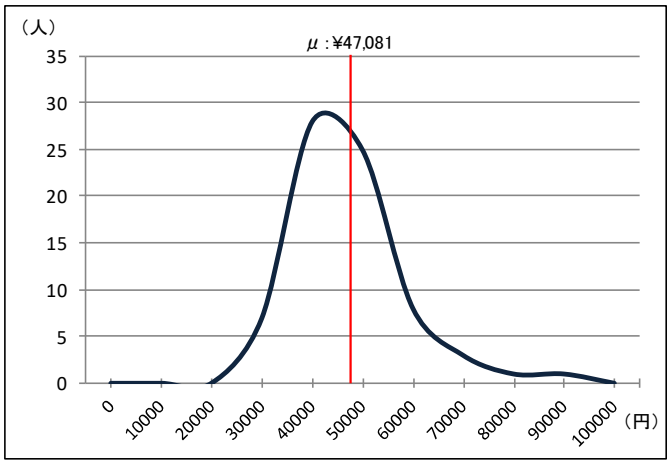

四　国	
香川　徳島　高知　愛媛	
中央値	45,032円
平均値	47,451円
標準偏差	12,844

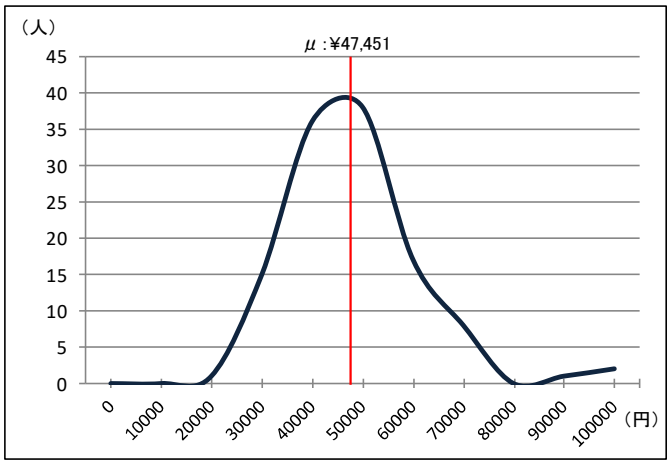

(2)　土地合筆登記

（設問２）

（条件）　個人が所有する二筆の土地（地目：宅地）を一筆とする合筆登記を受託する。

- 事務所から現場まで約 4 ㎞、法務局（出張所、支局）まで約 6 ㎞
- 申請土地（2 筆）と隣接地（6 筆）の調査
- 地図に準ずる図面と地積測量図（2 筆）の調査
- 申請人から登記識別情報通知書及び印鑑証明書を受領
- 登記完了後の土地登記全部事項証明書 1 通を取得

報酬額

共通事項		業務回答率		報酬額		
ブロック	サンプル数	回答数	回答率	中央値	平均値	標準偏差
関東	986	944	95.7	¥55,940	¥60,323	18,770
近畿	321	302	94.1	¥50,050	¥55,293	16,991
中部	391	368	94.1	¥53,900	¥55,897	14,696
中国	148	145	98.0	¥50,000	¥52,732	14,325
九州	292	285	97.6	¥51,070	¥54,638	13,349
東北	255	250	98.0	¥53,705	¥55,920	14,656
北海道	74	71	95.9	¥50,000	¥52,425	14,603
四国	121	117	96.7	¥50,000	¥51,899	12,984
全国	2,588	2,482	95.9	¥53,520	¥56,892	16,644

全国及び各ブロック別の報酬額分布図

全　国	
中央値	53,520円
平均値	56,892円
標準偏差	16,644

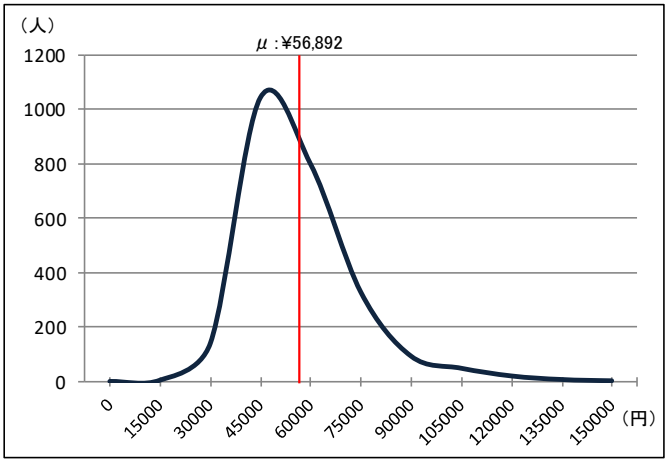

関　東	
東京　神奈川　埼玉　千葉　茨城　栃木　群馬　静岡　山梨　長野　新潟	
中央値	55,940円
平均値	60,323円
標準偏差	18,770

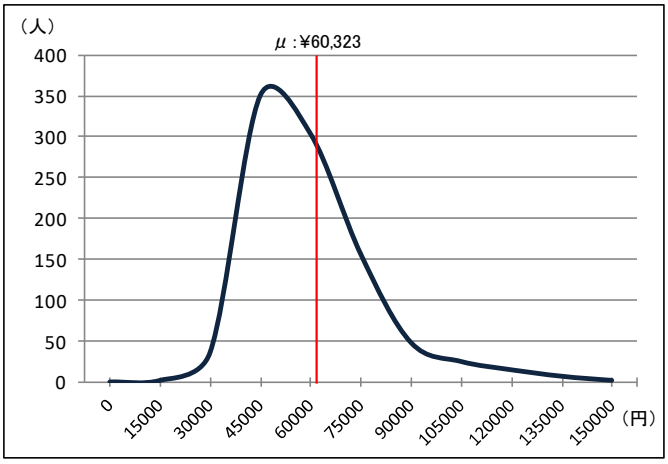

近　畿	
大阪　京都　兵庫　奈良　滋賀　和歌山	
中央値	50,050円
平均値	55,293円
標準偏差	16,991

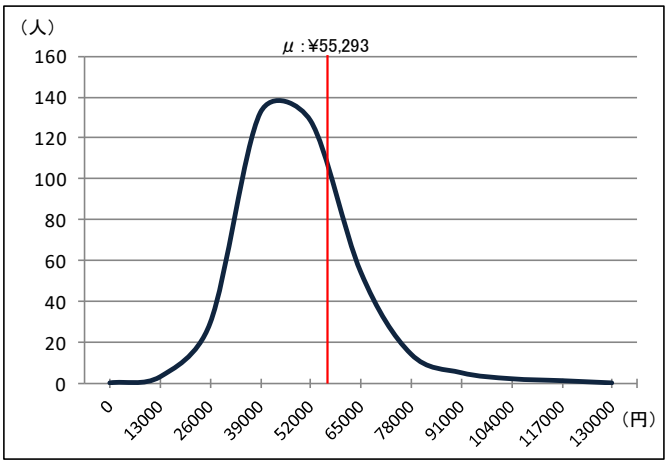

中　部	
愛知　三重　岐阜　福井　石川　富山	
中央値	53,900円
平均値	55,897円
標準偏差	14,696

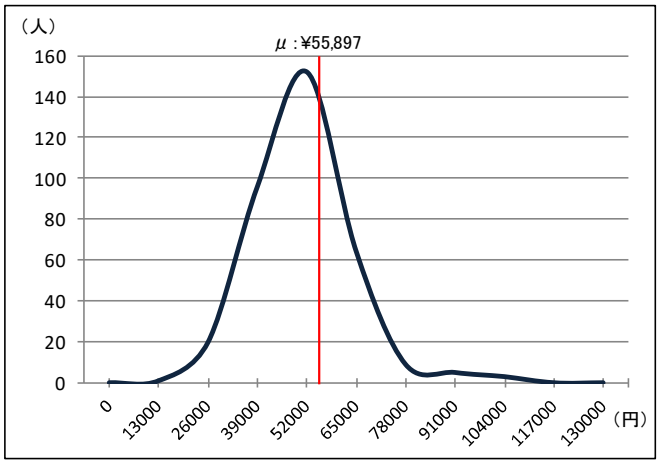

中　国	
広島　山口　岡山　鳥取　島根	
中央値	50,000円
平均値	52,732円
標準偏差	14,325

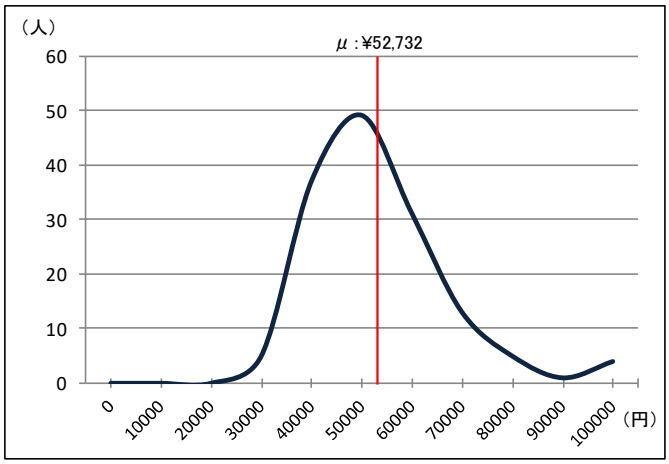

九　州	
福岡　佐賀　長崎　大分　熊本　鹿児島　宮崎　沖縄	
中央値	51,070円
平均値	54,638円
標準偏差	13,349

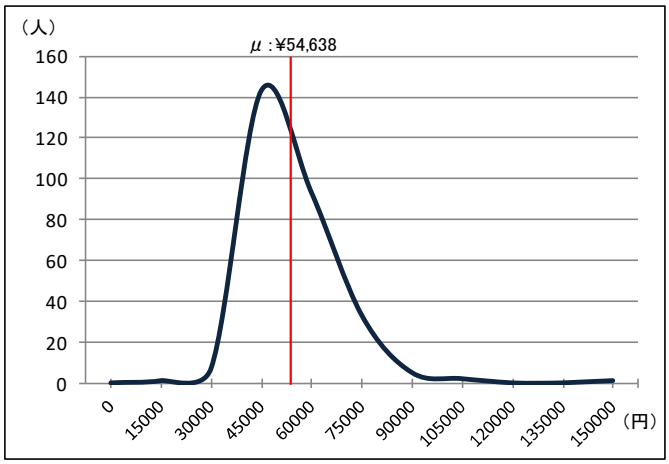

東　北	
宮城　福島　山形　岩手　秋田　青森	
中央値	53,705円
平均値	55,920円
標準偏差	14,656

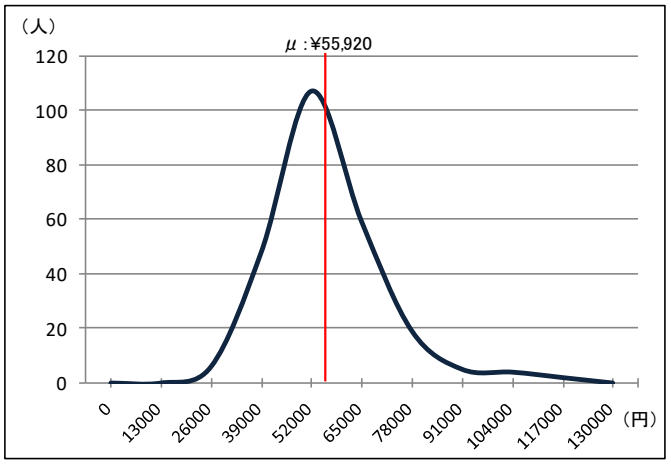

北海道	
札幌　函館　旭川　釧路	
中央値	50,000円
平均値	52,425円
標準偏差	14,603

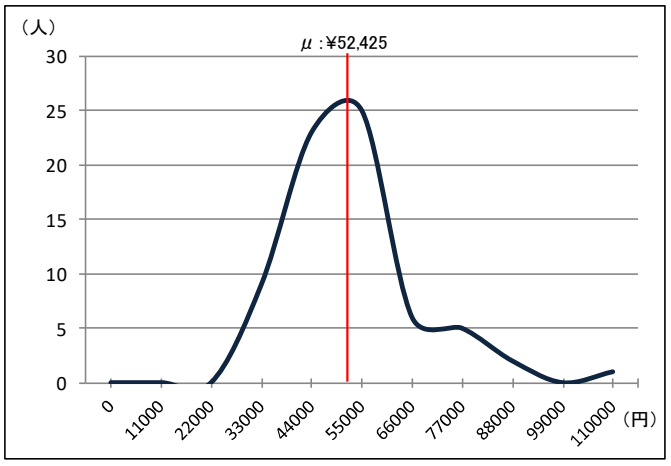

四　国	
香川　徳島　高知　愛媛	
中央値	50,000円
平均値	51,899円
標準偏差	12,984

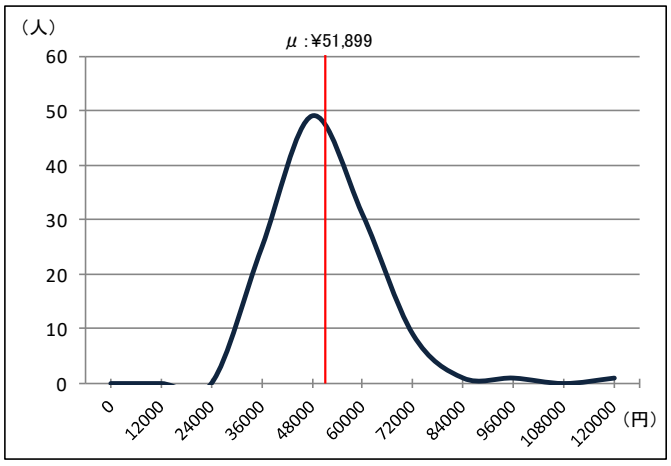

(3)　土地地積更正登記

（設問３）

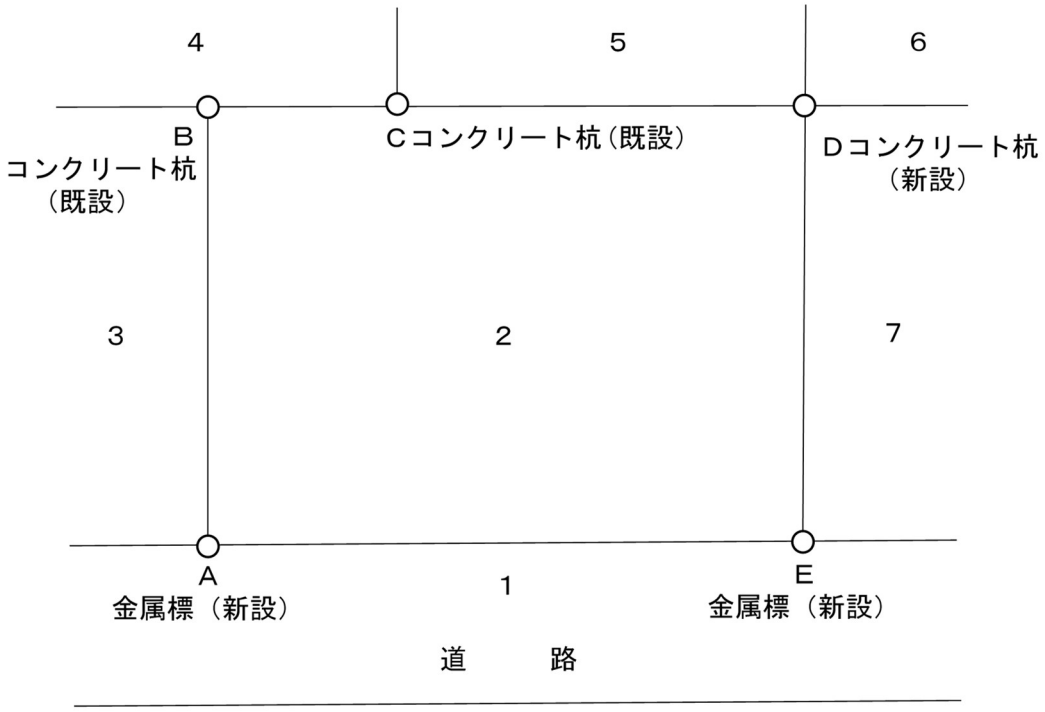

（条件）　土地売買のため、A 市 C 町一丁目 2 番の土地の地積更正登記を受託する。

- 近傍の基本三角点等を 4 点（既知点）使用し、現地を測量するため結合トラバース測量を行い、多角点 2 点（新点）を設置する。
- 事務所から現場まで約 4 ㎞、法務局（出張所、支局）まで約 6 ㎞
- 地目：宅地（市街地）
- 更正後の地積：180.00 ㎡
- 申請土地（1 筆）と隣接地（6 筆）の調査
- 地図に準ずる図面及び地積測量図（1 筆）の調査
- 道路及び隣接民有地と筆界確認を行う。
- 現地境界点（Ｂ，Ｃ）にはコンクリート杭が存する。
- 現地境界点（Ａ，Ｅ）には金属標、（Ｄ）にはコンクリート杭を設置する。
- 登記完了後の土地登記全部事項証明書 1 通を取得

報酬額

共通事項		業務回答率		報酬額		
ブロック	サンプル数	回答数	回答率	中央値	平均値	標準偏差
関東	986	866	87.8	¥446,655	¥472,717	177,104
近畿	321	257	80.1	¥520,000	¥517,417	166,224
中部	391	373	95.4	¥410,000	¥414,110	121,508
中国	148	144	97.3	¥394,970	¥396,006	101,722
九州	292	287	98.3	¥382,240	¥389,302	116,004
東北	255	248	97.3	¥374,575	¥399,070	122,633
北海道	74	68	91.9	¥395,595	¥403,908	121,629
四国	121	117	96.7	¥435,000	¥424,630	126,908
全国	2,588	2,360	91.2	¥421,000	¥441,391	153,882

全国及び各ブロック別の報酬額分布図

全　国	
中央値	421,000円
平均値	441,391円
標準偏差	153,882

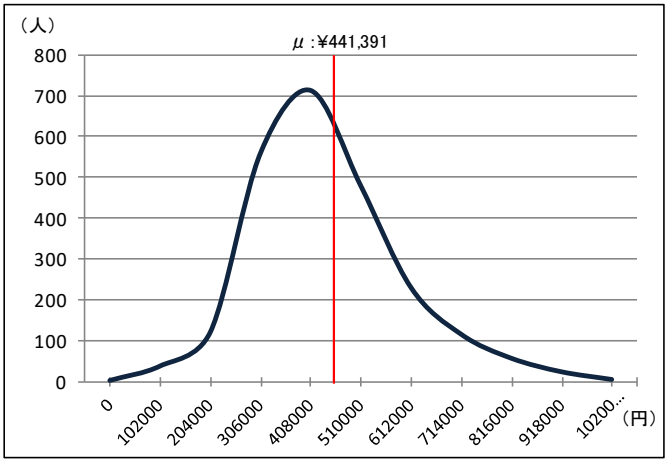

関　東	
東京　神奈川　埼玉　千葉　茨城　栃木　群馬　静岡　山梨　長野　新潟	
中央値	446,655円
平均値	472,717円
標準偏差	177,104

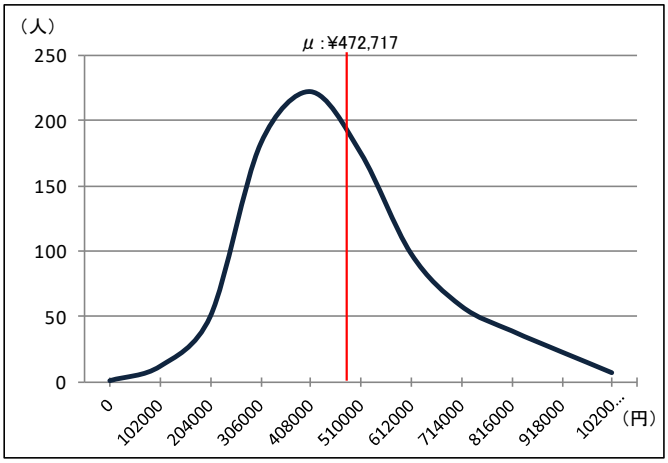

近　畿	
大阪　京都　兵庫　奈良　滋賀　和歌山	
中央値	520,000円
平均値	517,417円
標準偏差	166,224

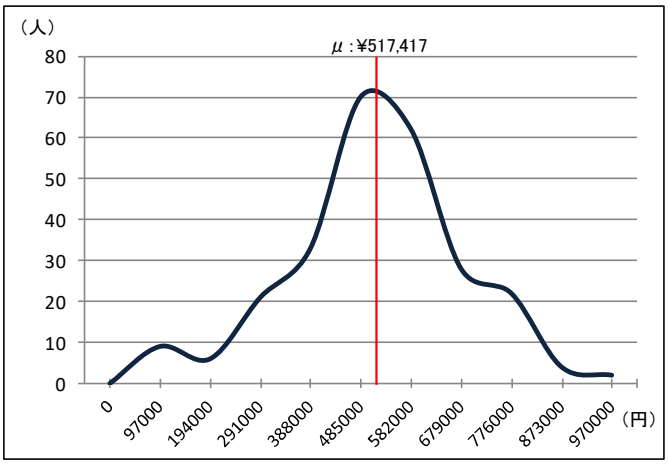

中　部	
愛知　三重　岐阜　福井　石川　富山	
中央値	410,000円
平均値	414,110円
標準偏差	121,508

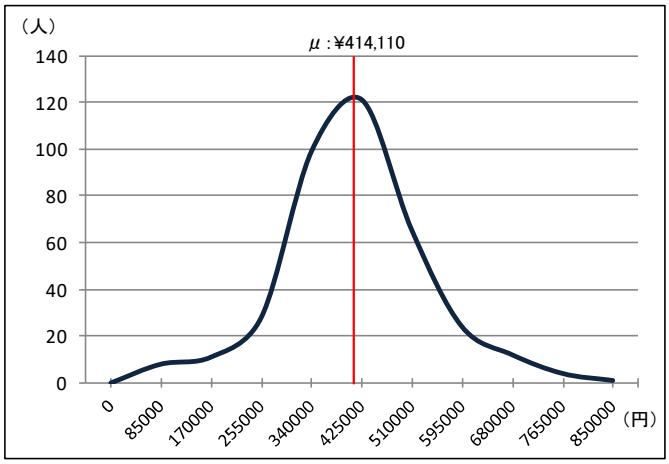

中　国	
広島　山口　岡山　鳥取　島根	
中央値	394,970円
平均値	396,006円
標準偏差	101,722

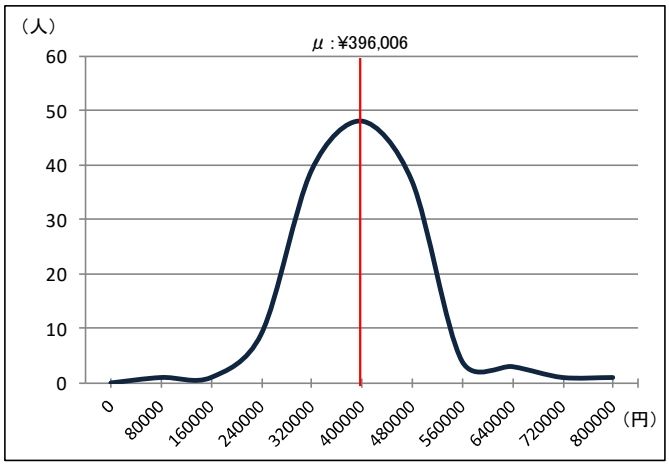

九　州	
福岡　佐賀　長崎　大分　熊本　鹿児島　宮崎　沖縄	
中央値	382,240円
平均値	389,302円
標準偏差	116,004

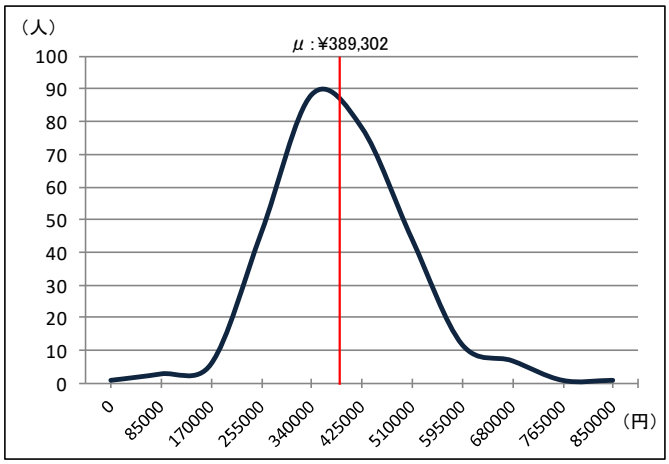

東　北	
宮城　福島　山形　岩手　秋田　青森	
中央値	374,575円
平均値	399,070円
標準偏差	122,633

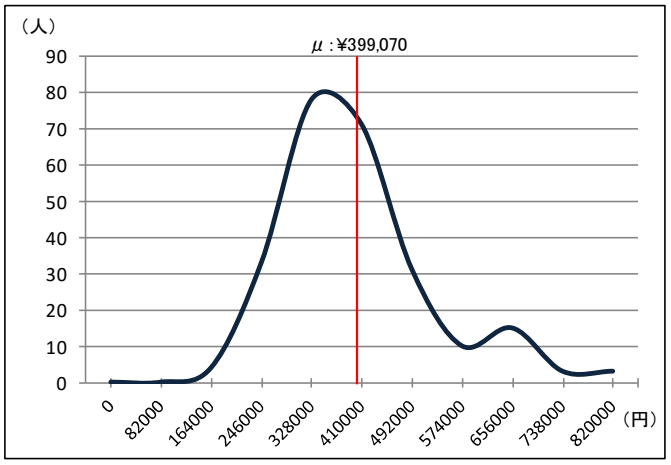

北海道	
札幌　函館　旭川　釧路	
中央値	395,595円
平均値	403,908円
標準偏差	121,629

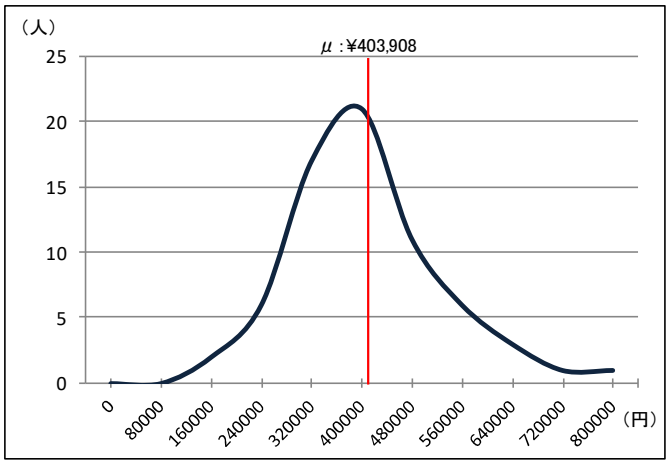

四　国	
香川　徳島　高知　愛媛	
中央値	435,000円
平均値	424,630円
標準偏差	126,908

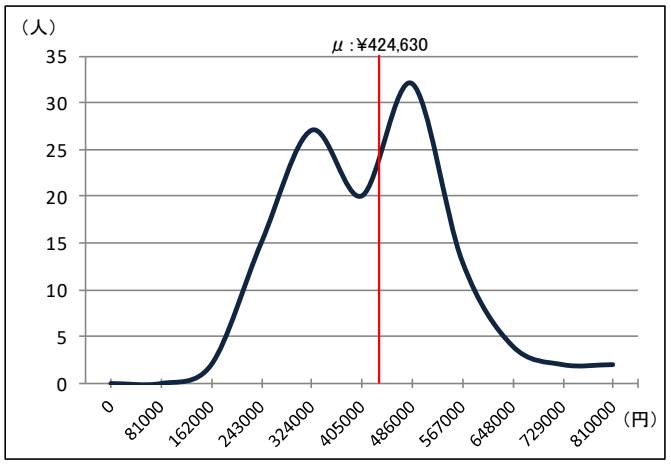

(4)　土地分筆登記

（設問４）

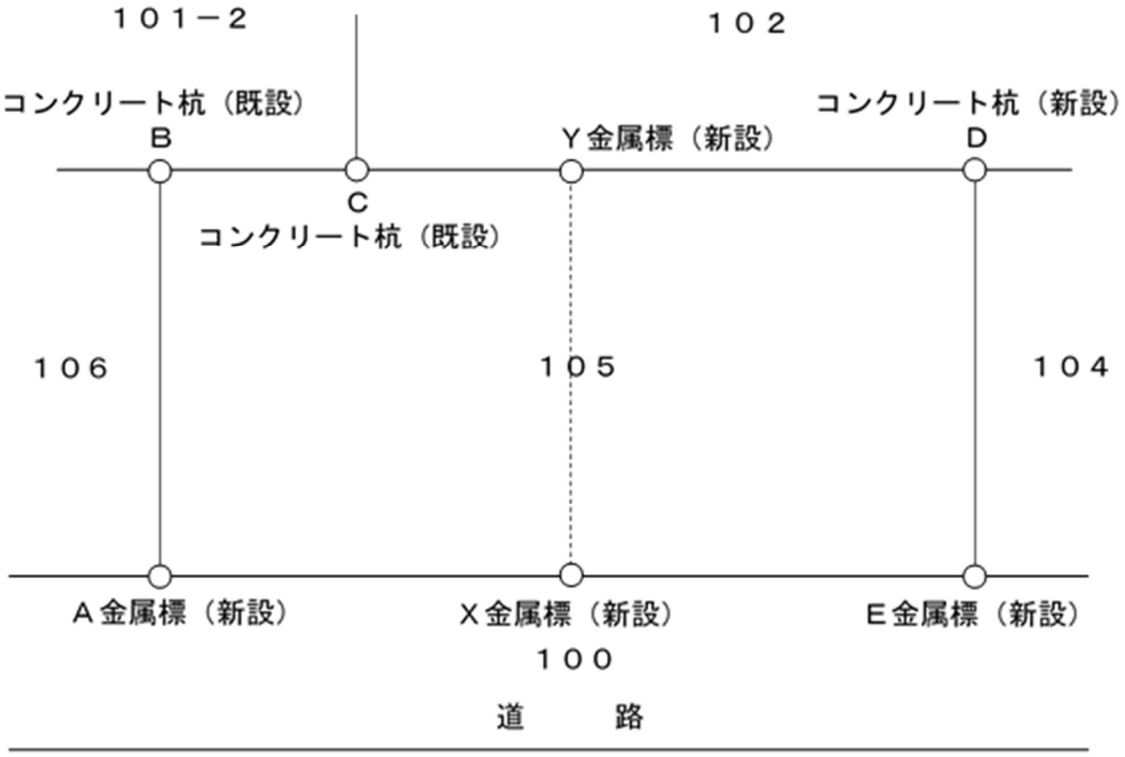

（条件）　個人が所有するＡ市Ｃ町一丁目 105 番の土地を二筆とする分筆登記を受託する。

- 一筆の土地全体を測量し、筆界線（Ａ－Ｂ）と平行に面積を等分する（分筆線Ｘ－Ｙ）。
- 近傍の基本三角点等を 4 点（既知点）使用し、現地を測量するため結合トラバース測量を行い、多角点 2 点（新点）を設置する。
- 事務所から現場まで約 4 ㎞、法務局（出張所、支局）まで約 6 ㎞
- 地目：宅地（市街地）
- 公簿地積：264.00 ㎡
- 申請土地（1 筆）と隣接地（5 筆）の調査
- 地図に準ずる図面と隣接地（1 筆）の地積測量図の調査
- 現地境界点（Ｂ，Ｃ）にはコンクリート杭が存する（地積測量図と合致）。
- 現地境界点（Ａ，Ｅ）には金属標、（Ｄ）にはコンクリート杭を設置する。
- 分筆点（Ｘ，Ｙ）には金属標を設置する。
- 登記完了後の土地登記全部事項証明書 2 通を取得
- 道路及び隣接民有地と筆界確認を行う。ただし、101 番 2 は地積測量図と合致するため立会省略

報酬額

共通事項		業務回答率		報酬額		
ブロック	サンプル数	回答数	回答率	中央値	平均値	標準偏差
関東	986	871	88.3	¥498,000	¥517,223	183,572
近畿	321	268	83.5	¥550,000	¥557,911	174,439
中部	391	368	94.1	¥458,930	¥454,054	120,617
中国	148	144	97.3	¥440,000	¥441,122	112,304
九州	292	283	96.9	¥423,200	¥423,870	125,158
東北	255	247	96.9	¥405,790	¥433,421	131,070
北海道	74	68	91.9	¥396,043	¥416,724	126,974
四国	121	117	96.7	¥460,000	¥465,785	133,361
全国	2,588	2,366	91.4	¥461,415	¥482,028	161,107

全国及び各ブロック別の報酬額分布図

全　国	
中央値	461,415円
平均値	482,028円
標準偏差	161,107

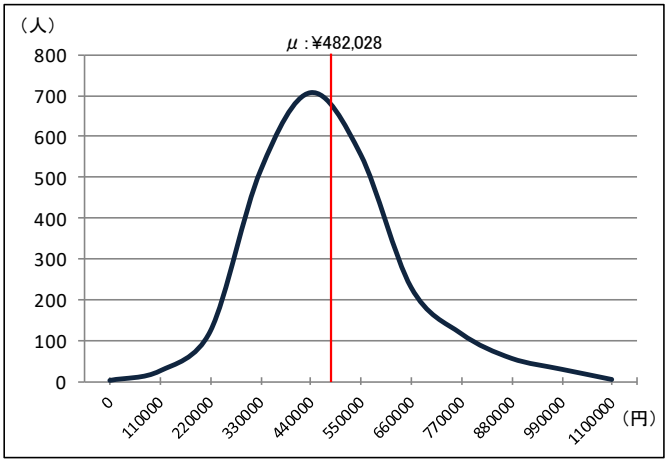

関　東	
東京　神奈川　埼玉　千葉　茨城　栃木　群馬　静岡　山梨　長野　新潟	
中央値	498,000円
平均値	517,223円
標準偏差	183,572

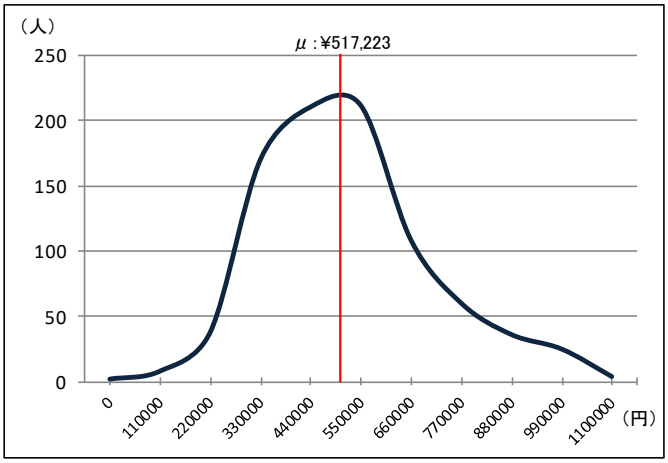

近　畿	
大阪　京都　兵庫　奈良　滋賀　和歌山	
中央値	550,000円
平均値	557,911円
標準偏差	174,439

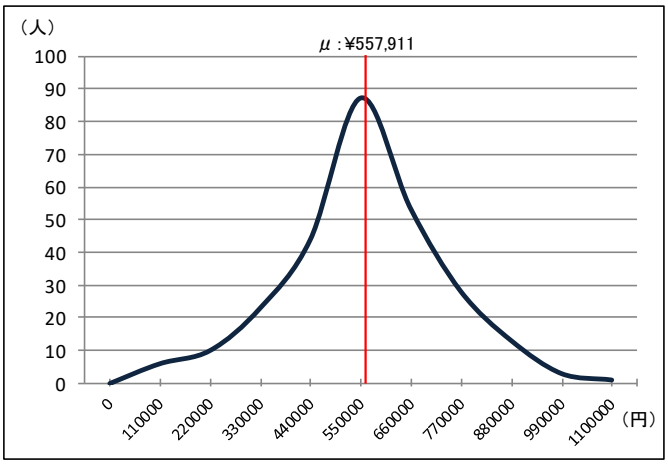

中　部	
愛知　三重　岐阜　福井　石川　富山	
中央値	458,930円
平均値	454,054円
標準偏差	120,617

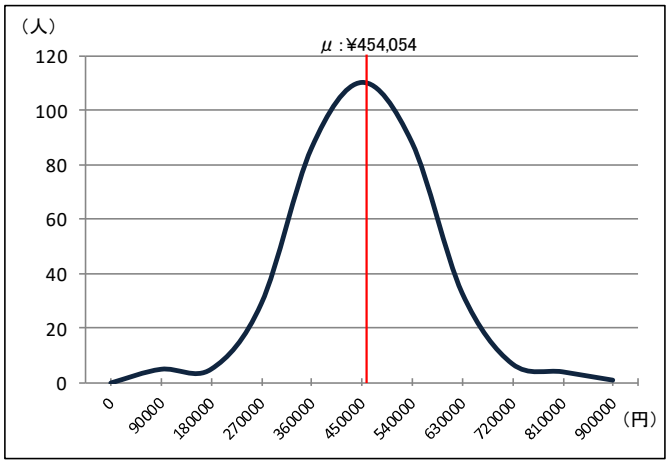

中　国	
広島　山口　岡山　鳥取　島根	
中央値	440,000円
平均値	441,122円
標準偏差	112,304

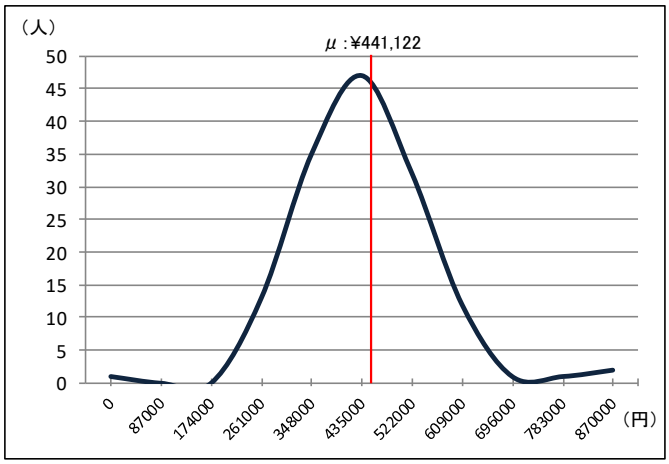

九　州	
福岡　佐賀　長崎　大分　熊本　鹿児島　宮崎　沖縄	
中央値	423,200円
平均値	423,870円
標準偏差	125,158

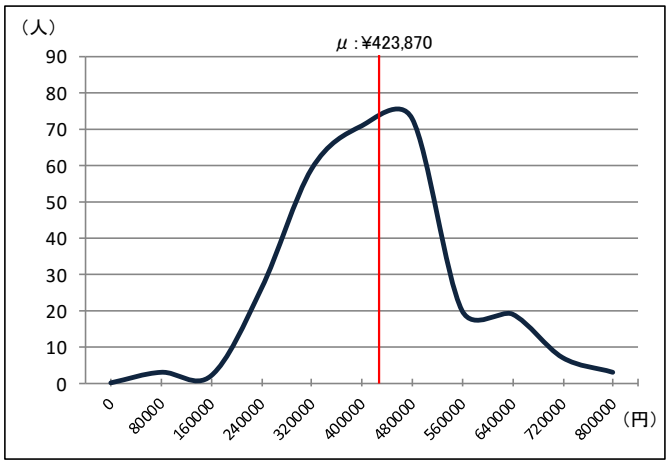

東　北	
宮城　福島　山形　岩手　秋田　青森	
中央値	405,790円
平均値	433,421円
標準偏差	131,070

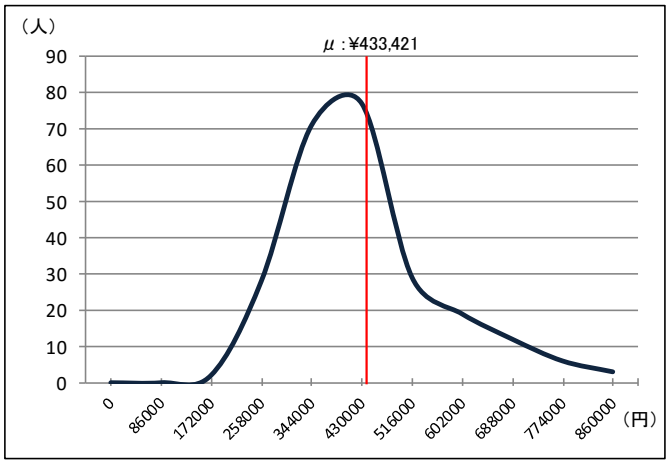

北海道	
札幌　函館　旭川　釧路	
中央値	396,043円
平均値	416,724円
標準偏差	126,974

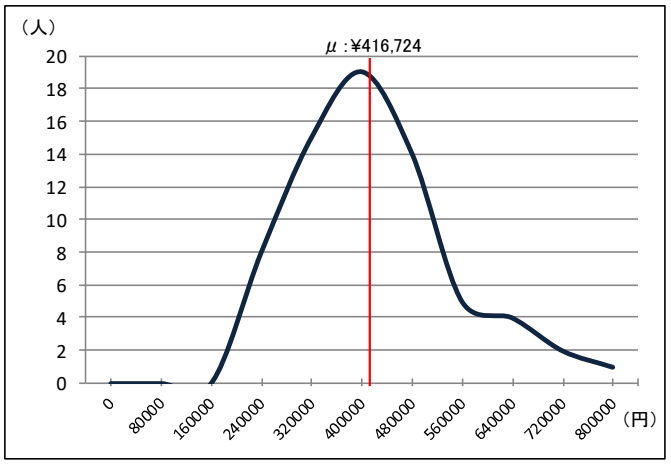

四　国	
香川　徳島　高知　愛媛	
中央値	460,000円
平均値	465,785円
標準偏差	133,361

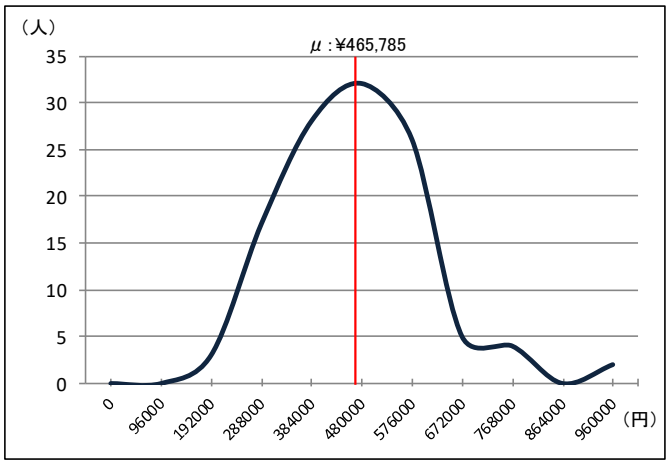

２　建物関係業務（報酬額）

建物関係業務の全国の平均報酬額（調査年別）

	5 建物表題登記（その1）	6 建物表題登記（その2）	7 建物表題変更登記	8 建物滅失登記
R07	¥91,740	¥171,546	¥103,657	¥52,132
R04	¥85,174	¥160,478	¥91,082	¥48,098
R01	¥83,659	¥158,680	¥89,014	¥47,022

(1)　建物表題登記（その１）

（設問５）

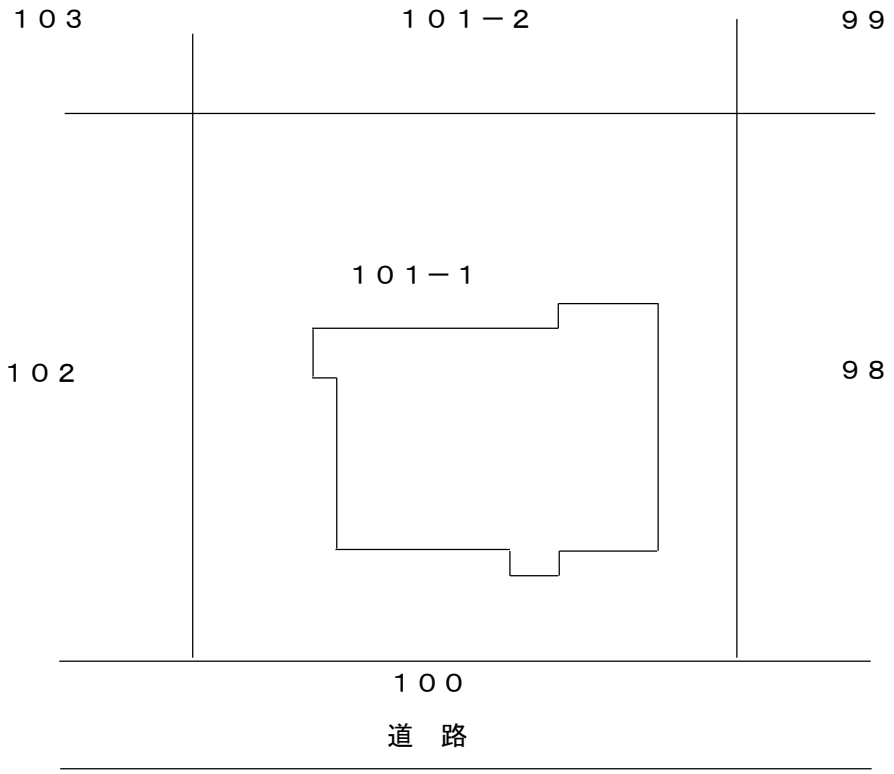

（条件）　A 市 B 町三丁目 101 番 1 の土地上に存する新築建物の表題登記を受託する。

（建物概要）
- 種　類：居宅
- 構　造：木造スレートぶき 2 階建
- 床面積：1 階 103.51 ㎡
  2 階 44.71 ㎡
- 事務所から現場まで約 4 ㎞、法務局（出張所、支局）まで約 6 ㎞
- 預り書類：住民票、建築確認済証、工事完了引渡証明書、法人印鑑証明書

（注：全て原本還付をする。）
- 申請土地（1 筆）と隣接地（6 筆）の調査
- 地図に準ずる図面及び地積測量図（1 筆）の調査
- 登記完了後の建物登記全部事項証明書 1 通を取得

報酬額

共通事項		業務回答率		報酬額		
ブロック	サンプル数	回答数	回答率	中央値	平均値	標準偏差
関東	986	929	94.2	¥90,016	¥94,527	18,196
近畿	321	300	93.5	¥96,750	¥97,028	18,697
中部	391	371	94.9	¥87,380	¥89,691	14,925
中国	148	142	95.9	¥80,733	¥84,509	15,206
九州	292	286	97.9	¥88,145	¥90,016	18,032
東北	255	248	97.3	¥83,045	¥86,886	15,458
北海道	74	70	94.6	¥85,420	¥88,056	14,484
四国	121	118	97.5	¥84,000	¥88,062	16,220
全国	2,588	2,464	95.2	¥89,200	¥91,740	17,538

全国及び各ブロック別の報酬額分布図

全　国	
中央値	89,200円
平均値	91,740円
標準偏差	17,538

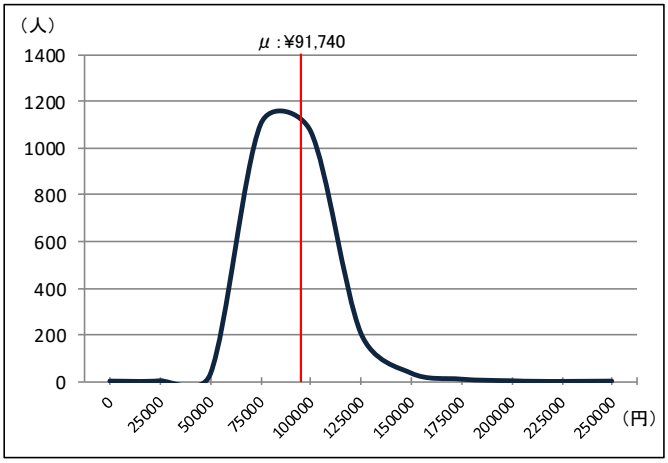

関　東	
東京　神奈川　埼玉　千葉　茨城　栃木　群馬　静岡　山梨　長野　新潟	
中央値	90,016円
平均値	94,527円
標準偏差	18,196

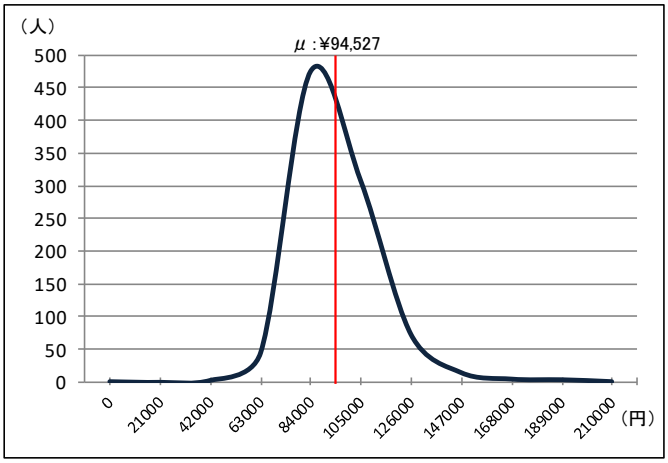

近　畿	
大阪　京都　兵庫　奈良　滋賀　和歌山	
中央値	96,750円
平均値	97,028円
標準偏差	18,697

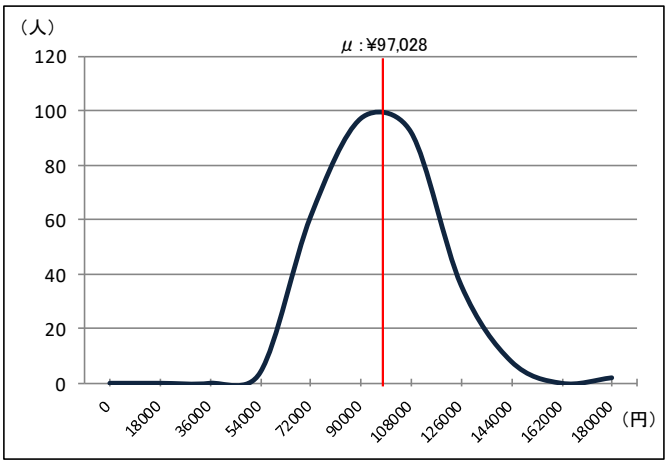

中　部	
愛知　三重　岐阜　福井　石川　富山	
中央値	87,380円
平均値	89,691円
標準偏差	14,925

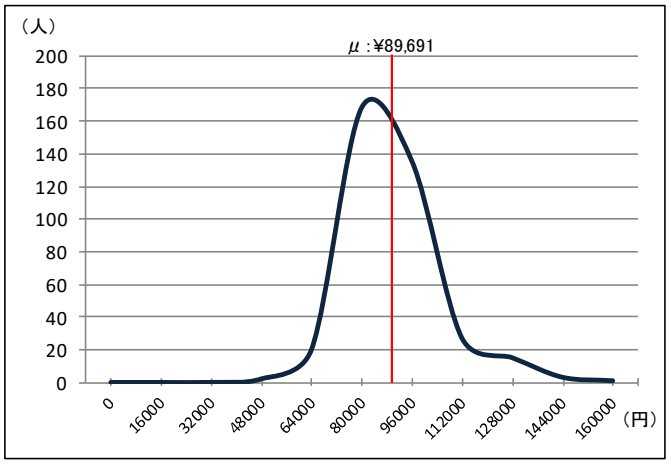

中　国	
広島　山口　岡山　鳥取　島根	
中央値	80,733円
平均値	84,509円
標準偏差	15,206

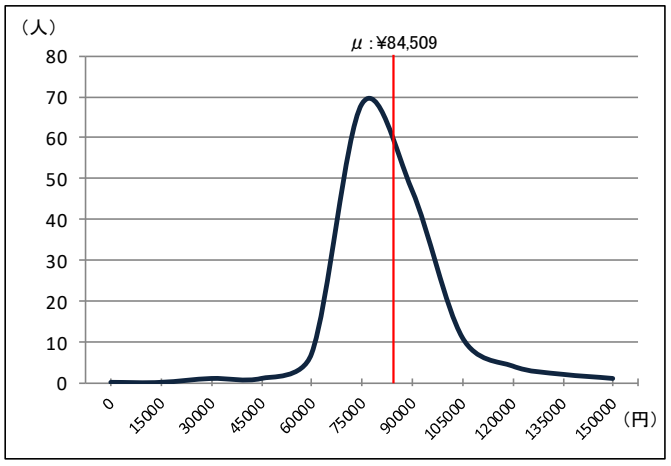

九　州	
福岡　佐賀　長崎　大分　熊本　鹿児島　宮崎　沖縄	
中央値	88,145円
平均値	90,016円
標準偏差	18,032

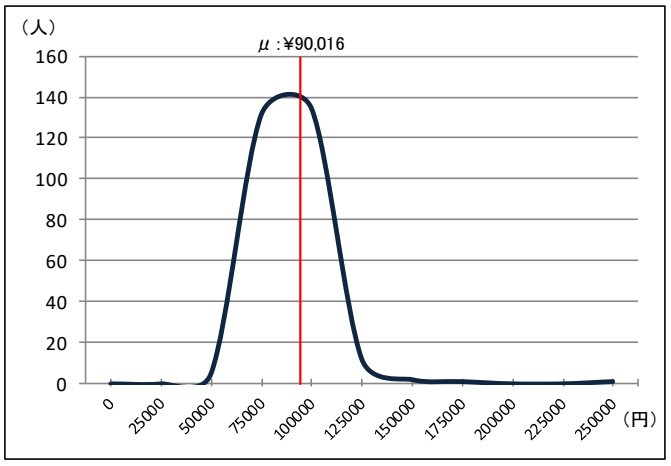

東　北	
宮城　福島　山形　岩手　秋田　青森	
中央値	83,045円
平均値	86,886円
標準偏差	15,458

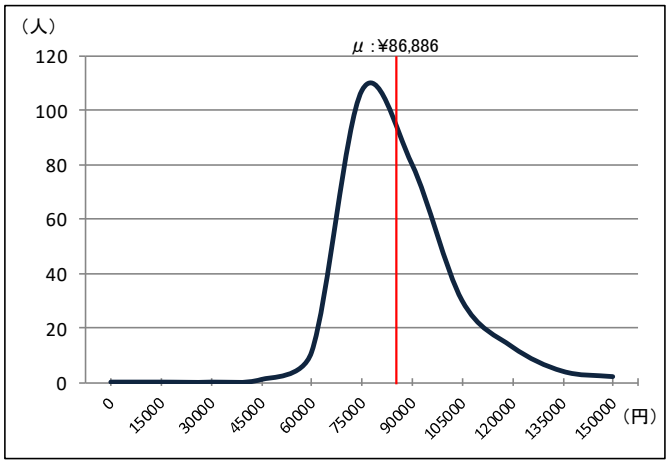

北海道	
札幌　函館　旭川　釧路	
中央値	85,420円
平均値	88,056円
標準偏差	14,484

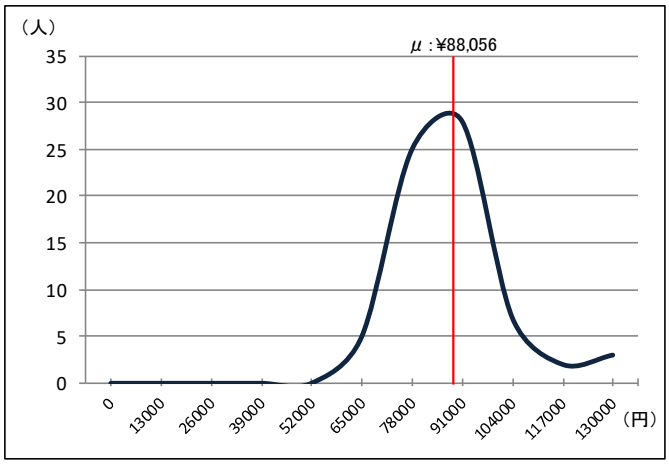

四　国	
香川　徳島　高知　愛媛	
中央値	84,000円
平均値	88,062円
標準偏差	16,220

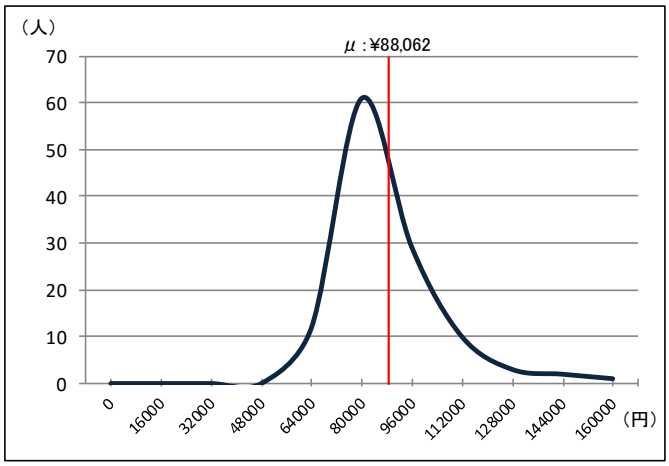

(2)　建物表題登記（その２）

（設問６）

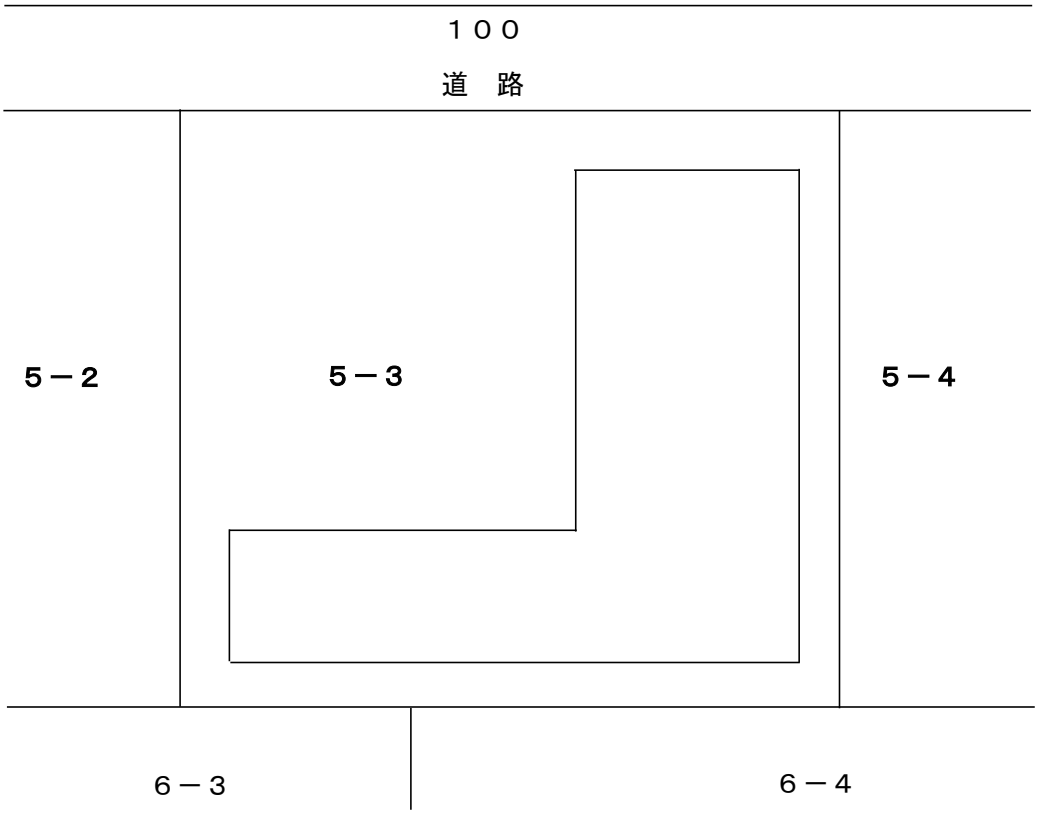

（条件）　A 市 B 町三丁目 5 番 3 の土地上に存する新築建物の表題登記を受託する。

（建物概要）
- 種　類：共同住宅･事務所･店舗
（1 階：店舗、2 階：事務所、3 階～8 階：共同住宅）
- 構　造：鉄骨鉄筋コンクリート造陸屋根 8 階建
- 床面積：1 階 180.16 ㎡、2 階～7 階 265.38 ㎡（各階同型）、8 階 82.64 ㎡
- 事務所から現場まで 4 ㎞、登記所まで 6 ㎞
- 預り書類：建築確認済証、工事完了引渡証明書、法人印鑑証明書
（注：全て原本還付をする。）
- 申請土地（1 筆）と隣接地（5 筆）の調査
- 地図に準ずる図面及び地積測量図（1 筆）の調査
- 登記完了後の建物登記全部事項証明書 1 通を取得

報酬額

共通事項		業務回答率		報酬額		
ブロック	サンプル数	回答数	回答率	中央値	平均値	標準偏差
関東	986	921	93.4	¥169,850	¥177,540	64,027
近畿	321	308	96.0	¥165,000	¥176,495	69,010
中部	391	373	95.4	¥149,054	¥155,495	55,535
中国	148	147	99.3	¥150,000	¥156,417	64,438
九州	292	277	94.9	¥160,000	¥165,892	58,517
東北	255	236	92.5	¥170,316	¥180,890	62,760
北海道	74	72	97.3	¥167,950	¥181,507	62,151
四国	121	116	95.9	¥157,780	¥169,903	61,439
全国	2,588	2,450	94.7	¥162,005	¥171,546	63,172

全国及び各ブロック別の報酬額分布図

全　国	
中央値	162,005円
平均値	171,546円
標準偏差	63,172

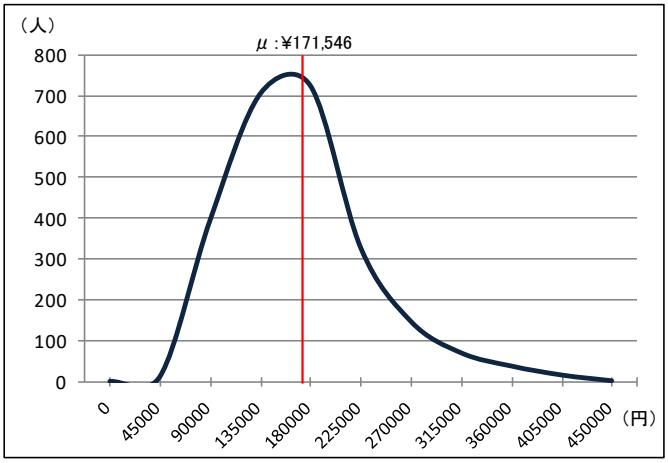

関　東	
東京　神奈川　埼玉　千葉　茨城　栃木　群馬　静岡　山梨　長野　新潟	
中央値	169,850円
平均値	177,540円
標準偏差	64,027

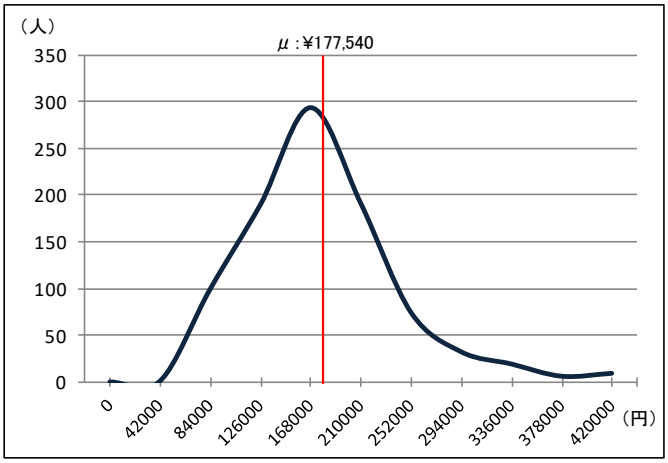

近　畿	
大阪　京都　兵庫　奈良　滋賀　和歌山	
中央値	165,000円
平均値	176,495円
標準偏差	69,010

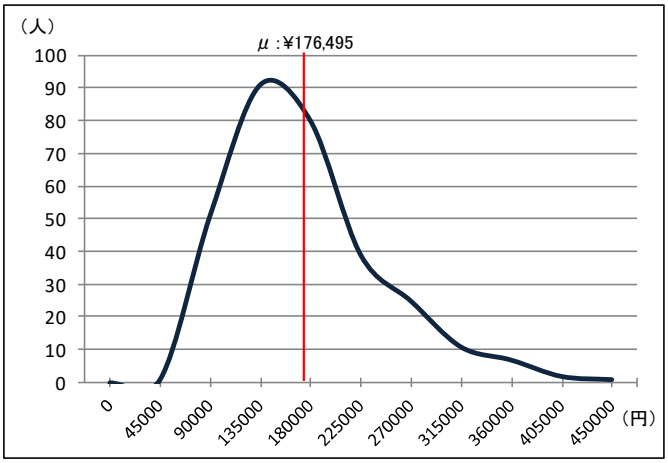

中　部	
愛知　三重　岐阜　福井　石川　富山	
中央値	149,054円
平均値	155,495円
標準偏差	55,535

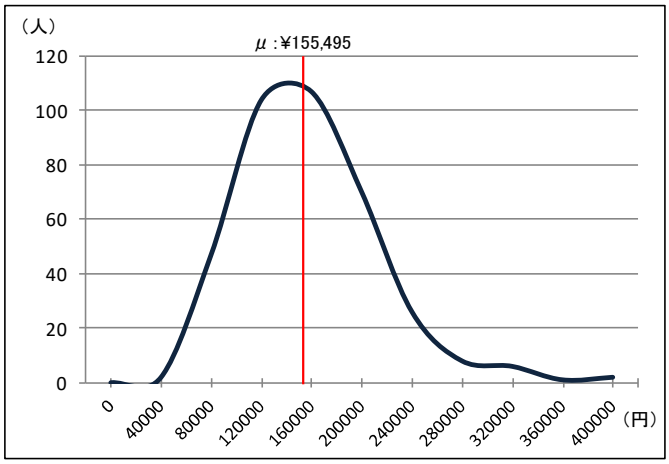

中　国	
広島　山口　岡山　鳥取　島根	
中央値	150,000円
平均値	156,417円
標準偏差	64,438

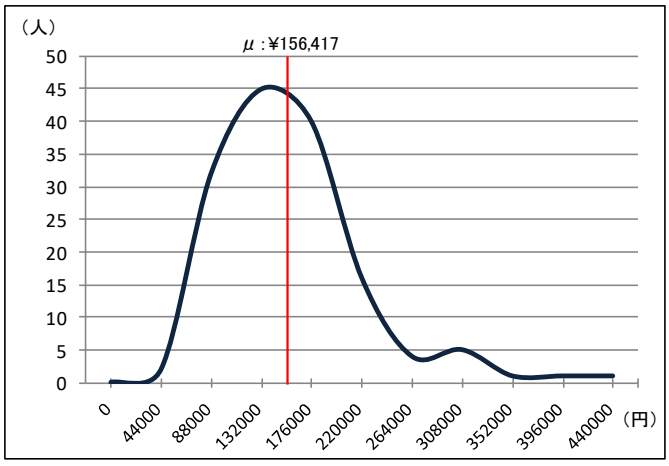

九　州	
福岡　佐賀　長崎　大分　熊本　鹿児島　宮崎　沖縄	
中央値	160,000円
平均値	165,892円
標準偏差	58,517

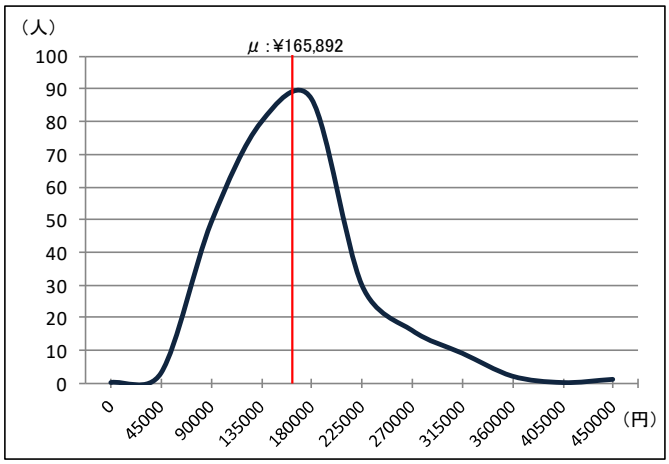

東　北		
宮城　福島　山形　岩手　秋田　青森		
中央値	170,316円	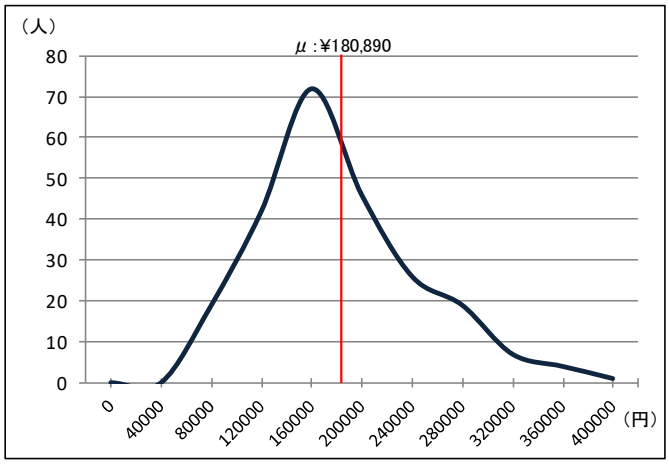
平均値	180,890円	
標準偏差	62,760	

北海道		
札幌　函館　旭川　釧路		
中央値	167,950円	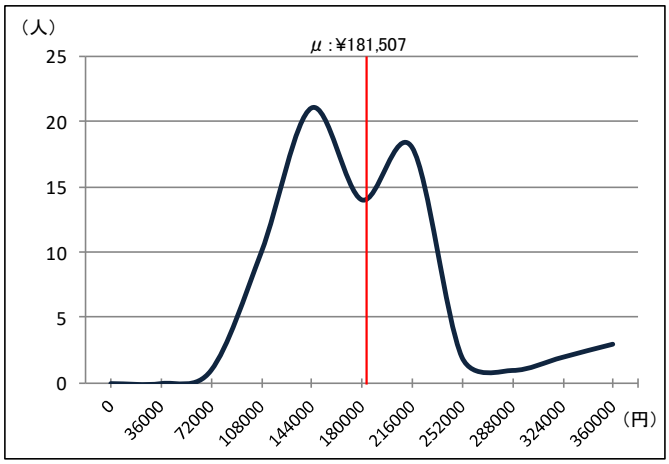
平均値	181,507円	
標準偏差	62,151	

四　国		
香川　徳島　高知　愛媛		
中央値	157,780円	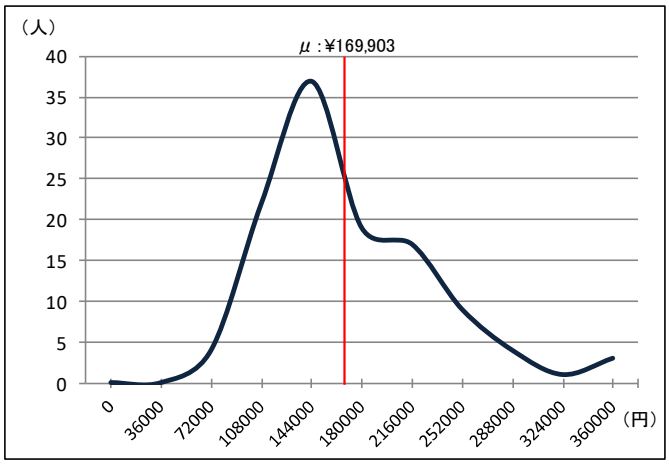
平均値	169,903円	
標準偏差	61,439	

(3)　建物表題変更登記

（設問７）

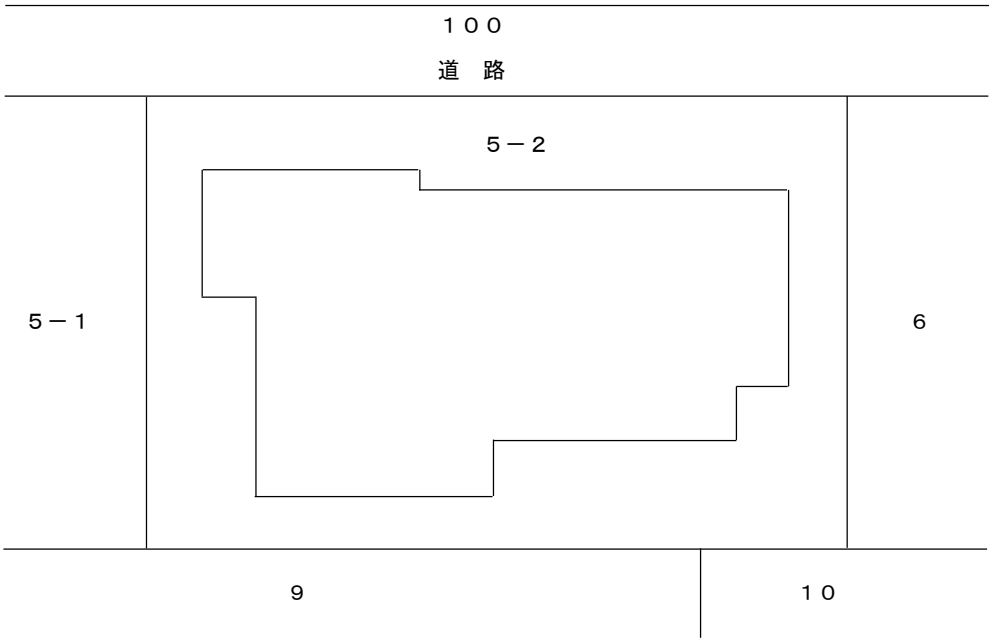

（設問）　A 市 B 町四丁目 5 番 2 の土地上に存する建物の増築による表題変更登記を受託する。

（建物概要）
- 種　類：居宅
- 構　造：木造かわら・合金メッキ鋼板ぶき 2 階建
- 床面積：1 階 115.70 ㎡
  2 階 80.64 ㎡
- 事務所から現場まで 4 ㎞、登記所まで 6 ㎞
- 預り書類：建築確認済証、工事完了引渡証明書、法人印鑑証明書

（注：全て原本還付をする。）
- 土地（1 筆）と建物（1 個）及び隣接地（5 筆）の調査
- 地図に準ずる図面と地積測量図（1 筆）及び建物図面・各階平面図（1 個）の調査
- 登記完了後の建物登記全部事項証明書 1 通を取得

報酬額

共通事項		業務回答率		報酬額		
ブロック	サンプル数	回答数	回答率	中央値	平均値	標準偏差
関東	986	932	94.5	¥100,000	¥108,094	30,022
近畿	321	299	93.1	¥107,550	¥112,210	29,600
中部	391	365	93.4	¥97,000	¥101,160	23,813
中国	148	144	97.3	¥90,015	¥96,667	22,660
九州	292	283	96.9	¥95,000	¥99,027	23,913
東北	255	248	97.3	¥90,000	¥95,470	21,673
北海道	74	73	98.6	¥90,006	¥93,148	17,712
四国	121	119	98.3	¥95,000	¥98,050	23,202
全国	2,588	2,463	95.2	¥98,330	¥103,657	27,245

全国及び各ブロック別の報酬額分布図

全　国	
中央値	98,330円
平均値	103,657円
標準偏差	27,245

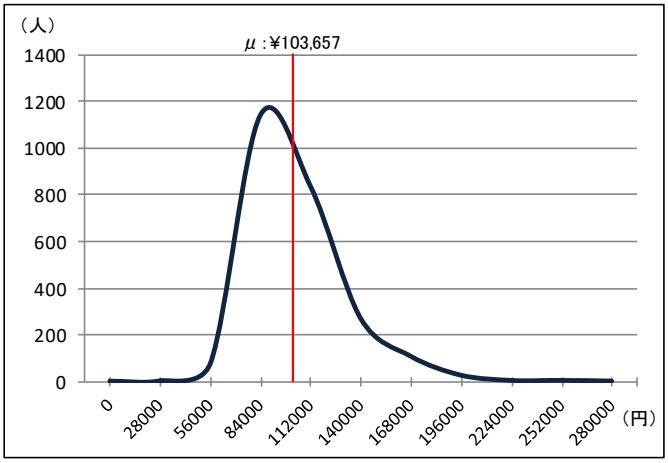

関　東	
東京　神奈川　埼玉　千葉　茨城　栃木　群馬　静岡　山梨　長野　新潟	
中央値	100,000円
平均値	108,094円
標準偏差	30,022

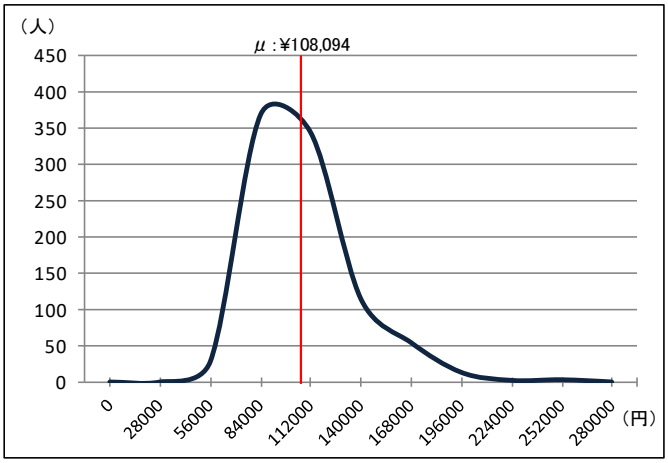

近　畿	
大阪　京都　兵庫　奈良　滋賀　和歌山	
中央値	107,550円
平均値	112,210円
標準偏差	29,600

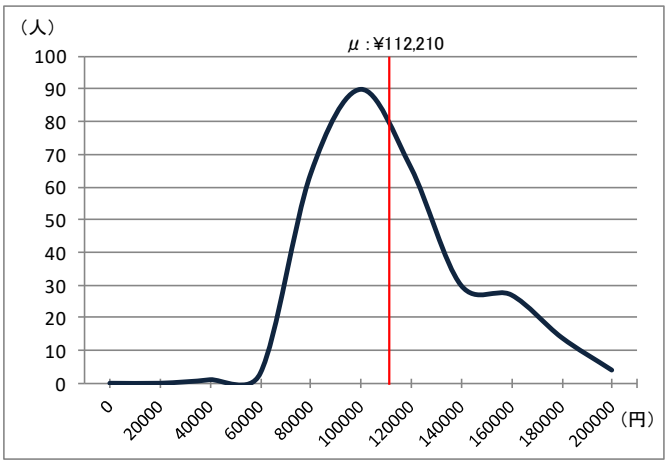

中　部	
愛知　三重　岐阜　福井　石川　富山	
中央値	97,000円
平均値	101,160円
標準偏差	23,813

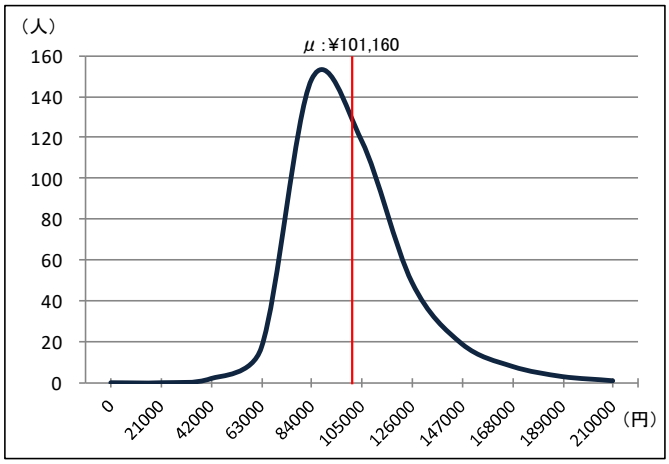

中　国	
広島　山口　岡山　鳥取　島根	
中央値	90,015円
平均値	96,667円
標準偏差	22,660

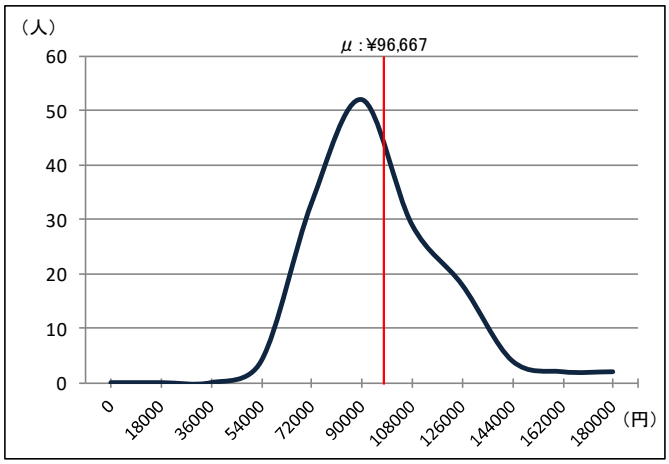

九　州	
福岡　佐賀　長崎　大分　熊本　鹿児島　宮崎　沖縄	
中央値	95,000円
平均値	99,027円
標準偏差	23,913

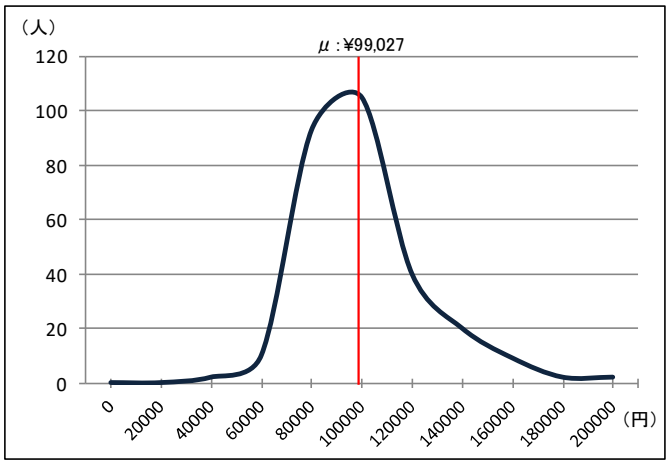

東　北	
宮城　福島　山形　岩手　秋田　青森	
中央値	90,000円
平均値	95,470円
標準偏差	21,673

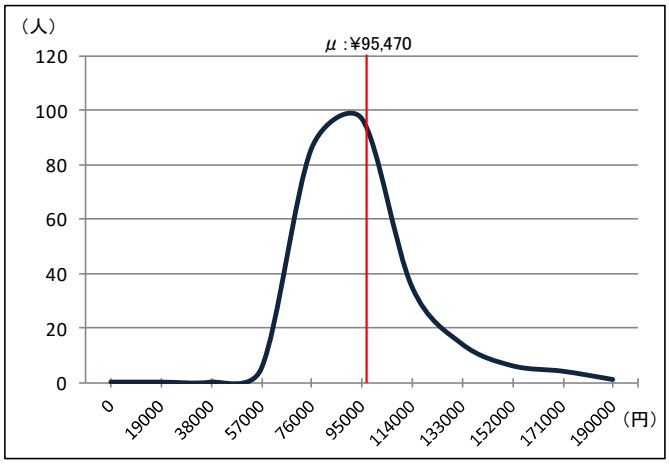

北海道	
札幌　函館　旭川　釧路	
中央値	90,006円
平均値	93,148円
標準偏差	17,712

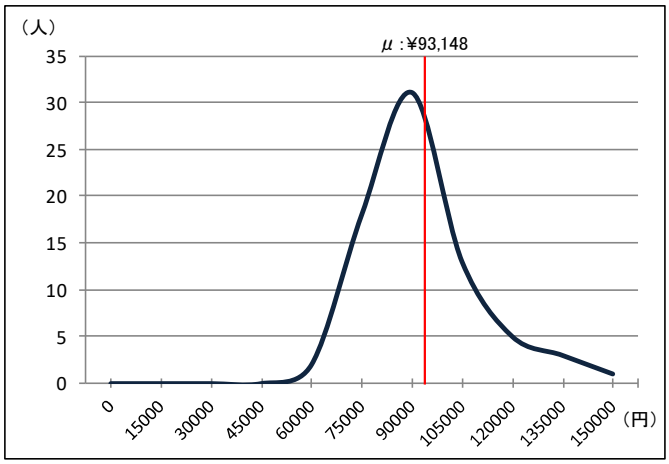

四　国	
香川　徳島　高知　愛媛	
中央値	95,000円
平均値	98,050円
標準偏差	23,202

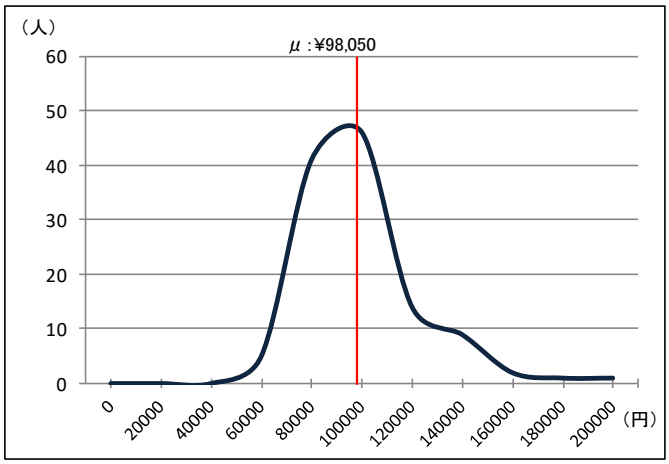

(4)　建物滅失登記

（設問８）

（条件）　下記建物の取壊しにより滅失登記を受託する。

（建物概要）
所　　在：A 市 B 町三丁目 15 番地 3
家屋番号：15 番 3
主である建物
種　　類：居宅
構　　造：木造かわらぶき 2 階建
床 面 積：1 階 89.21 ㎡
　　2 階 46.18 ㎡

附属建物符号 1
種　類：物置
構　造：木造スレートぶき平家建
床面積：16.56 ㎡
・　事務所から現場まで 4 ㎞、登記所まで 6 ㎞
・　預り書類：建物取壊証明書、法人印鑑証明書
（注：全て原本還付をする。）
・　土地（1 筆）と建物（1 個）及び隣接地（6 筆）の調査
・　地図に準ずる図面と建物図面･各階平面図（1 個）及び地積測量図（1 筆）の調査

報酬額

共通事項		業務回答率		報酬額		
ブロック	サンプル数	回答数	回答率	中央値	平均値	標準偏差
関東	986	949	96.2	¥50,000	¥53,241	13,743
近畿	321	313	97.5	¥50,000	¥51,794	15,168
中部	391	376	96.2	¥50,000	¥52,280	14,028
中国	148	147	99.3	¥46,780	¥48,724	12,508
九州	292	285	97.6	¥50,000	¥52,425	12,175
東北	255	248	97.3	¥50,198	¥52,850	12,396
北海道	74	72	97.3	¥45,000	¥46,146	10,049
四国	121	119	98.3	¥47,600	¥49,335	11,299
全国	2,588	2,509	96.9	¥50,000	¥52,132	13,489

全国及び各ブロック別の報酬額分布図

全　国	
中央値	50,000円
平均値	52,132円
標準偏差	13,489

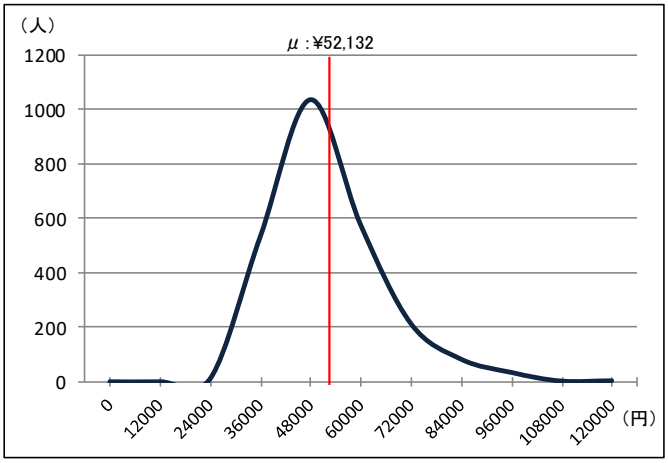

関　東	
東京　神奈川　埼玉　千葉　茨城　栃木　群馬　静岡　山梨　長野　新潟	
中央値	50,000円
平均値	53,241円
標準偏差	13,743

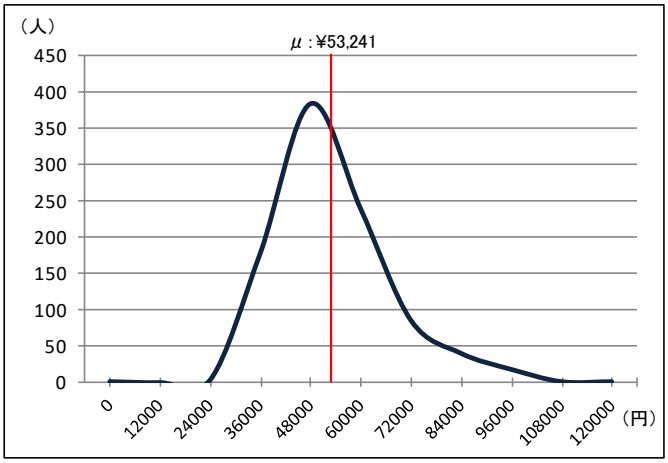

近　畿	
大阪　京都　兵庫　奈良　滋賀　和歌山	
中央値	50,000円
平均値	51,794円
標準偏差	15,168

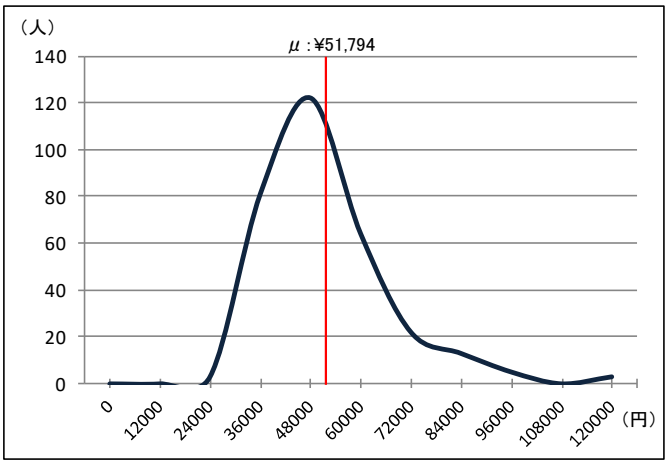

中　部	
愛知　三重　岐阜　福井　石川　富山	
中央値	50,000円
平均値	52,280円
標準偏差	14,028

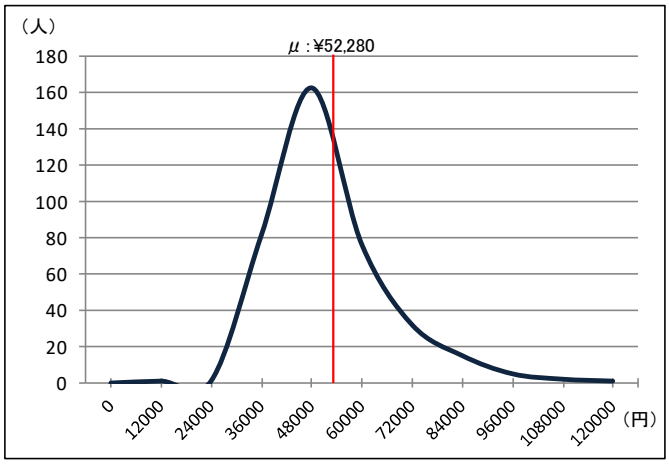

中　国	
広島　山口　岡山　鳥取　島根	
中央値	46,780円
平均値	48,724円
標準偏差	12,508

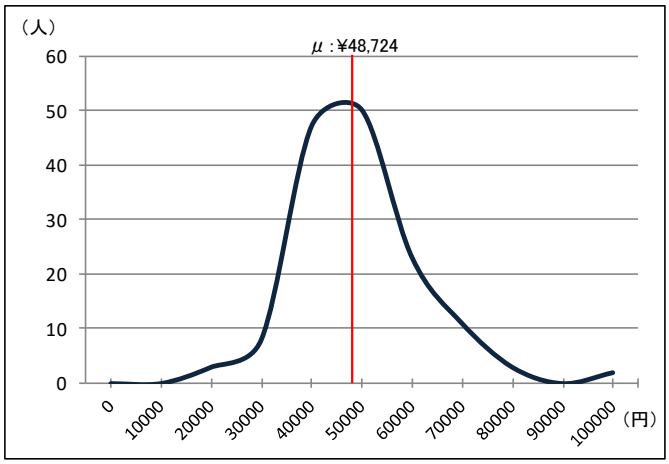

九　州	
福岡　佐賀　長崎　大分　熊本　鹿児島　宮崎　沖縄	
中央値	50,000円
平均値	52,425円
標準偏差	12,175

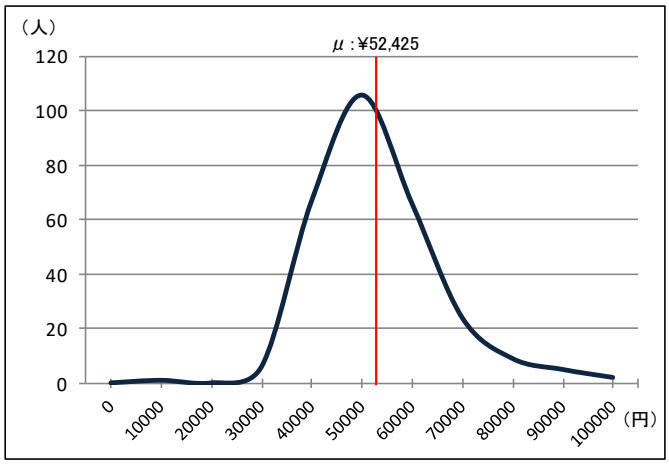

東　北	
宮城　福島　山形　岩手　秋田　青森	
中央値	50,198円
平均値	52,850円
標準偏差	12,396

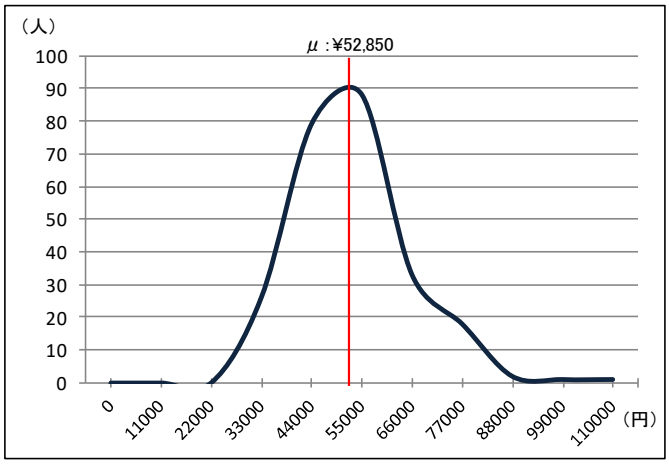

北海道	
札幌　函館　旭川　釧路	
中央値	45,000円
平均値	46,146円
標準偏差	10,049

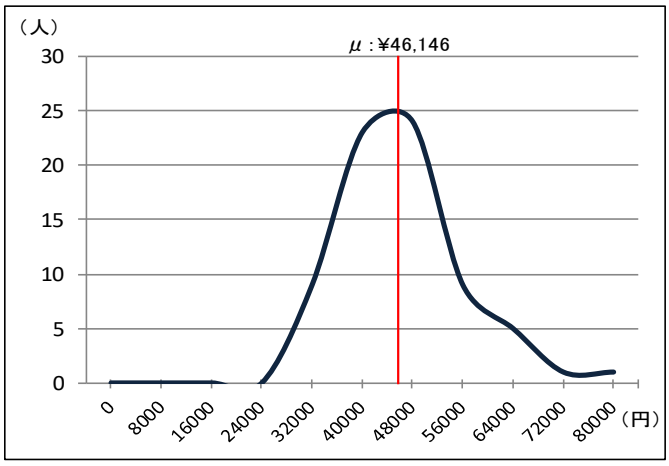

四　国	
香川　徳島　高知　愛媛	
中央値	47,600円
平均値	49,335円
標準偏差	11,299

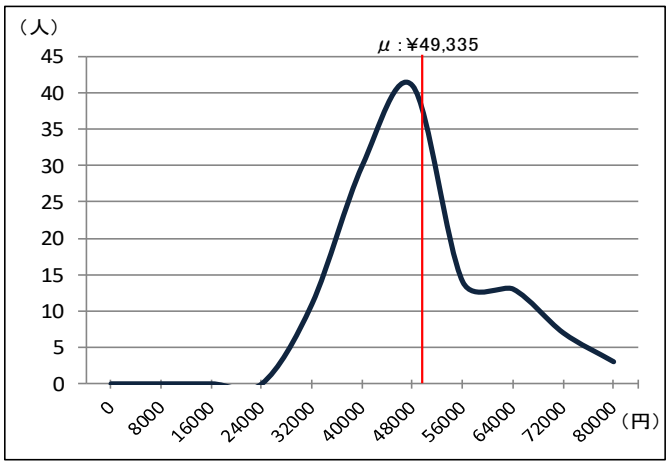

＜付表＞

Ⅰ．土地関係業務

〈ブロック協議会ごとの集計と統計〉

1 土地地目変更登記

共通事項			業務回答率		報酬額				
番号	ブロック	サンプル数	回答数	回答率	最高値	最低値	中央値	平均値	標準偏差
	関東	986	966	98.0	¥200,000	¥20,000	¥50,000	¥55,523	19,815
	近畿	321	311	96.9	¥130,000	¥25,000	¥50,000	¥53,502	17,102
	中部	391	378	96.7	¥130,000	¥20,000	¥49,197	¥51,186	14,039
	中国	148	146	98.6	¥110,000	¥24,000	¥45,000	¥47,697	13,520
	九州	292	286	97.9	¥135,000	¥19,000	¥48,300	¥51,348	15,525
	東北	255	253	99.2	¥115,730	¥27,350	¥49,500	¥51,594	13,889
	北海道	74	73	98.6	¥90,500	¥30,000	¥45,000	¥47,081	11,806
	四国	121	118	97.5	¥99,500	¥17,000	¥45,032	¥47,451	12,844
集計		2,588	2,531	97.8					

2 土地合筆登記

共通事項			業務回答率		報酬額				
番号	ブロック	サンプル数	回答数	回答率	最高値	最低値	中央値	平均値	標準偏差
	関東	986	944	95.7	¥152,100	¥20,000	¥55,940	¥60,323	18,770
	近畿	321	302	94.1	¥120,000	¥22,000	¥50,050	¥55,293	16,991
	中部	391	368	94.1	¥115,820	¥20,000	¥53,900	¥55,897	14,696
	中国	148	145	98.0	¥104,000	¥28,000	¥50,000	¥52,732	14,325
	九州	292	285	97.6	¥145,000	¥19,000	¥51,070	¥54,638	13,349
	東北	255	250	98.0	¥115,730	¥25,000	¥53,705	¥55,920	14,656
	北海道	74	71	95.9	¥105,000	¥30,150	¥50,000	¥52,425	14,603
	四国	121	117	96.7	¥120,000	¥30,000	¥50,000	¥51,899	12,984
集計		2,588	2,482	95.9					

3 土地地積更正登記

共通事項			業務回答率		報酬額				
番号	ブロック	サンプル数	回答数	回答率	最高値	最低値	中央値	平均値	標準偏差
	関東	986	866	87.8	¥1,021,940	¥54,680	¥446,655	¥472,717	177,104
	近畿	321	257	80.1	¥968,930	¥80,000	¥520,000	¥517,417	166,224
	中部	391	373	95.4	¥850,000	¥50,000	¥410,000	¥414,110	121,508
	中国	148	144	97.3	¥786,000	¥41,000	¥394,970	¥396,006	101,722
	九州	292	287	98.3	¥845,000	¥40,000	¥382,240	¥389,302	116,004
	東北	255	248	97.3	¥824,621	¥142,000	¥374,575	¥399,070	122,633
	北海道	74	68	91.9	¥802,940	¥183,350	¥395,595	¥403,908	121,629
	四国	121	117	96.7	¥808,500	¥190,195	¥435,000	¥424,630	126,908
集計		2,588	2,360	91.2					

4 土地分筆登記

共通事項			業務回答率		報酬額				
番号	ブロック	サンプル数	回答数	回答率	最高値	最低値	中央値	平均値	標準偏差
	関東	986	871	88.3	¥1,101,004	¥45,000	¥498,000	¥517,223	183,572
	近畿	321	268	83.5	¥1,088,200	¥80,000	¥550,000	¥557,911	174,439
	中部	391	368	94.1	¥900,000	¥75,000	¥458,930	¥454,054	120,617
	中国	148	144	97.3	¥871,190	¥29,000	¥440,000	¥441,122	112,304
	九州	292	283	96.9	¥802,200	¥75,000	¥423,200	¥423,870	125,158
	東北	255	247	96.9	¥859,448	¥194,000	¥405,790	¥433,421	131,070
	北海道	74	68	91.9	¥801,780	¥213,700	¥396,043	¥416,724	126,974
	四国	121	117	96.7	¥955,000	¥198,000	¥460,000	¥465,785	133,361
集計		2,588	2,366	91.4					

Ⅱ．土地関係業務

〈単位会ごとの集計と統計〉

1. 関東ブロック単位会別

1 土地地目変更登記　　土地地目変更登記業務

共通事項			業務回答率		報酬額				
番号	ブロック	サンプル数	回答数	回答率	最高値	最低値	中央値	平均値	標準偏差
01	東京	209	203	97.1	¥200,000	¥20,000	¥57,000	¥64,692	28,103
02	神奈川	108	101	93.5	¥159,000	¥21,600	¥53,000	¥57,260	19,915
03	埼玉	99	96	97.0	¥84,680	¥27,500	¥50,000	¥49,661	10,687
04	千葉	61	61	100.0	¥140,000	¥30,000	¥50,000	¥55,068	17,807
05	茨城	53	51	96.2	¥123,079	¥28,000	¥45,940	¥48,640	17,913
06	栃木	26	26	100.0	¥88,000	¥30,000	¥46,400	¥47,664	12,507
07	群馬	66	66	100.0	¥78,000	¥25,000	¥45,280	¥47,042	10,134
08	静岡	230	228	99.1	¥134,680	¥30,000	¥52,950	¥57,577	17,030
09	山梨	20	20	100.0	¥60,010	¥36,600	¥45,690	¥47,075	7,076
10	長野	65	65	100.0	¥120,800	¥34,683	¥47,540	¥50,494	14,252
11	新潟	49	49	100.0	¥85,920	¥25,640	¥48,000	¥49,322	12,948
集計		986	966	98.0					

2 土地合筆登記　　土地合筆登記業務

共通事項			業務回答率		報酬額				
番号	ブロック	サンプル数	回答数	回答率	最高値	最低値	中央値	平均値	標準偏差
01	東京	209	198	94.7	¥138,550	¥20,000	¥65,000	¥69,039	25,079
02	神奈川	108	97	89.8	¥146,040	¥31,280	¥60,000	¥63,174	18,937
03	埼玉	99	95	96.0	¥105,000	¥30,000	¥52,000	¥57,251	13,992
04	千葉	61	60	98.4	¥110,000	¥38,000	¥54,980	¥58,105	14,515
05	茨城	53	52	98.1	¥118,282	¥30,000	¥50,000	¥54,415	16,431
06	栃木	26	26	100.0	¥80,000	¥20,000	¥50,445	¥50,537	12,594
07	群馬	66	64	97.0	¥81,000	¥25,000	¥51,146	¥52,808	11,290
08	静岡	230	220	95.7	¥123,134	¥29,880	¥59,625	¥61,682	15,430
09	山梨	20	20	100.0	¥95,180	¥28,700	¥52,485	¥53,399	17,013
10	長野	65	64	98.5	¥152,100	¥33,616	¥50,000	¥54,604	17,011
11	新潟	49	48	98.0	¥100,000	¥30,360	¥50,000	¥53,473	15,140
集計		986	944	95.7					

3 土地地積更正登記　　土地分筆登記業務

共通事項			業務回答率		報酬額				
番号	ブロック	サンプル数	回答数	回答率	最高値	最低値	中央値	平均値	標準偏差
01	東京	209	135	64.6	¥1,021,940	¥78,742	¥655,000	¥649,265	215,180
02	神奈川	108	88	81.5	¥886,610	¥170,000	¥517,463	¥529,513	154,698
03	埼玉	99	91	91.9	¥830,000	¥120,000	¥450,000	¥465,507	146,556
04	千葉	61	58	95.1	¥1,000,000	¥140,000	¥515,335	¥516,392	155,087
05	茨城	53	51	96.2	¥525,150	¥200,000	¥326,330	¥339,641	86,880
06	栃木	26	26	100.0	¥965,000	¥113,000	¥379,023	¥394,728	161,620
07	群馬	66	65	98.5	¥520,000	¥191,252	¥325,000	¥335,146	75,100
08	静岡	230	221	96.1	¥989,228	¥54,680	¥475,000	¥495,850	130,897
09	山梨	20	20	100.0	¥526,500	¥231,476	¥316,581	¥353,385	93,471
10	長野	65	65	100.0	¥688,000	¥200,000	¥302,063	¥315,785	77,648
11	新潟	49	46	93.9	¥520,200	¥150,000	¥341,675	¥353,645	77,968
集計		986	866	87.8					

4 土地分筆登記　　土地分筆登記業務

共通事項			業務回答率		報酬額				
番号	ブロック	サンプル数	回答数	回答率	最高値	最低値	中央値	平均値	標準偏差
01	東京	209	139	66.5	¥1,101,004	¥78,742	¥714,060	¥701,266	209,292
02	神奈川	108	90	83.3	¥1,038,000	¥45,000	¥569,935	¥578,168	167,478
03	埼玉	99	92	92.9	¥910,000	¥115,000	¥500,000	¥508,028	155,549
04	千葉	61	59	96.7	¥1,000,000	¥240,000	¥550,000	¥558,655	138,221
05	茨城	53	52	98.1	¥663,795	¥215,000	¥348,656	¥370,506	100,429
06	栃木	26	26	100.0	¥730,000	¥180,000	¥406,500	¥434,339	129,077
07	群馬	66	65	98.5	¥605,000	¥232,438	¥366,910	¥374,456	79,558
08	静岡	230	218	94.8	¥1,087,152	¥71,990	¥527,097	¥541,640	139,368
09	山梨	20	20	100.0	¥623,470	¥252,813	¥395,939	¥404,389	96,825
10	長野	65	64	98.5	¥918,400	¥206,000	¥336,040	¥355,258	107,983
11	新潟	49	46	93.9	¥550,000	¥200,000	¥367,798	¥380,229	81,942
集計		986	871	88.3					

2. 近畿ブロック単位会別

1 土地地目変更登記　　土地地目変更登記業務

共通事項			業務回答率		報酬額				
番号	ブロック	サンプル数	回答数	回答率	最高値	最低値	中央値	平均値	標準偏差
12	大阪	109	103	94.5	¥130,000	¥28,000	¥53,000	¥57,862	17,339
13	京都	45	45	100.0	¥104,618	¥30,000	¥50,000	¥52,041	15,762
14	兵庫	72	71	98.6	¥130,000	¥25,000	¥46,000	¥49,513	17,435
15	奈良	31	31	100.0	¥118,000	¥28,000	¥50,000	¥54,854	18,915
16	滋賀	35	32	91.4	¥98,000	¥27,273	¥45,750	¥49,069	14,178
17	和歌山	29	29	100.0	¥106,000	¥28,000	¥50,900	¥53,491	15,766
集計		321	311	96.9					

2 土地合筆登記　　土地合筆登記業務

共通事項			業務回答率		報酬額				
番号	ブロック	サンプル数	回答数	回答率	最高値	最低値	中央値	平均値	標準偏差
12	大阪	109	101	92.7	¥120,000	¥30,000	¥55,000	¥59,661	17,653
13	京都	45	45	100.0	¥103,596	¥30,000	¥50,000	¥54,893	18,021
14	兵庫	72	70	97.2	¥110,000	¥22,000	¥50,000	¥52,556	17,254
15	奈良	31	29	93.5	¥86,390	¥28,000	¥50,000	¥54,906	15,093
16	滋賀	35	30	85.7	¥82,520	¥28,700	¥49,130	¥48,950	12,193
17	和歌山	29	27	93.1	¥111,000	¥28,000	¥54,140	¥54,180	15,826
集計		321	302	94.1					

3 土地地積更正登記　　土地分筆登記業務

共通事項			業務回答率		報酬額				
番号	ブロック	サンプル数	回答数	回答率	最高値	最低値	中央値	平均値	標準偏差
12	大阪	109	79	72.5	¥968,930	¥80,000	¥600,000	¥586,028	183,412
13	京都	45	34	75.6	¥754,000	¥90,000	¥527,550	¥489,790	164,179
14	兵庫	72	60	83.3	¥800,000	¥84,000	¥500,000	¥504,967	151,774
15	奈良	31	28	90.3	¥800,000	¥155,000	¥506,385	¥506,860	138,775
16	滋賀	35	29	82.9	¥694,610	¥130,000	¥454,090	¥460,732	139,007
17	和歌山	29	27	93.1	¥660,000	¥100,000	¥465,000	¥450,954	141,037
集計		321	257	80.1					

4 土地分筆登記　　土地分筆登記業務

共通事項			業務回答率		報酬額				
番号	ブロック	サンプル数	回答数	回答率	最高値	最低値	中央値	平均値	標準偏差
12	大阪	109	82	75.2	¥1,088,200	¥80,000	¥662,500	¥631,121	195,367
13	京都	45	35	77.8	¥868,000	¥169,000	¥538,500	¥529,027	181,344
14	兵庫	72	62	86.1	¥800,000	¥150,000	¥529,000	¥532,256	146,347
15	奈良	31	29	93.5	¥1,030,000	¥310,450	¥545,500	¥563,692	138,661
16	滋賀	35	31	88.6	¥818,240	¥155,000	¥515,040	¥506,772	141,081
17	和歌山	29	29	100.0	¥945,050	¥110,000	¥503,000	¥489,501	163,184
集計		321	268	83.5					

3. 中部ブロック単位会別

1 土地地目変更登記　　土地地目変更登記業務

共通事項			業務回答率		報酬額				
番号	ブロック	サンプル数	回答数	回答率	最高値	最低値	中央値	平均値	標準偏差
18	愛知	159	152	95.6	¥130,000	¥20,000	¥48,160	¥51,790	16,040
19	三重	46	44	95.7	¥75,500	¥30,000	¥48,655	¥47,508	9,839
20	岐阜	104	103	99.0	¥87,100	¥25,000	¥47,150	¥48,934	12,500
21	福井	30	28	93.3	¥99,910	¥35,000	¥49,720	¥53,612	15,874
22	石川	28	27	96.4	¥82,535	¥34,770	¥54,300	¥55,237	12,731
23	富山	24	24	100.0	¥72,781	¥40,000	¥57,298	¥56,387	9,102
集計		391	378	96.7					

2 土地合筆登記　　土地合筆登記業務

共通事項			業務回答率		報酬額				
番号	ブロック	サンプル数	回答数	回答率	最高値	最低値	中央値	平均値	標準偏差
18	愛知	159	143	89.9	¥115,820	¥20,000	¥55,000	¥57,256	15,795
19	三重	46	45	97.8	¥80,000	¥30,000	¥53,020	¥52,685	12,140
20	岐阜	104	101	97.1	¥92,000	¥30,000	¥50,000	¥53,511	13,322
21	福井	30	28	93.3	¥107,520	¥35,000	¥55,000	¥58,708	17,968
22	石川	28	27	96.4	¥89,600	¥40,000	¥54,280	¥58,071	14,396
23	富山	24	24	100.0	¥84,850	¥36,212	¥55,480	¥58,136	12,727
集計		391	368	94.1					

3 土地地積更正登記　　土地分筆登記業務

共通事項			業務回答率		報酬額				
番号	ブロック	サンプル数	回答数	回答率	最高値	最低値	中央値	平均値	標準偏差
18	愛知	159	150	94.3	¥850,000	¥50,000	¥459,000	¥459,210	131,941
19	三重	46	44	95.7	¥685,000	¥129,544	¥360,684	¥352,268	100,658
20	岐阜	104	102	98.1	¥737,196	¥70,000	¥372,400	¥379,104	95,884
21	福井	30	26	86.7	¥754,580	¥305,597	¥459,199	¥466,901	95,535
22	石川	28	28	100.0	¥671,794	¥98,000	¥403,097	¥395,513	128,892
23	富山	24	23	95.8	¥458,000	¥131,060	¥354,360	¥356,498	67,617
集計		391	373	95.4					

4 土地分筆登記　　土地分筆登記業務

共通事項			業務回答率		報酬額				
番号	ブロック	サンプル数	回答数	回答率	最高値	最低値	中央値	平均値	標準偏差
18	愛知	159	148	93.1	¥900,000	¥75,000	¥500,000	¥493,242	132,119
19	三重	46	44	95.7	¥750,000	¥168,105	¥399,444	¥399,414	101,621
20	岐阜	104	100	96.2	¥786,000	¥100,000	¥409,207	¥417,860	95,178
21	福井	30	26	86.7	¥851,360	¥299,000	¥535,206	¥516,872	115,080
22	石川	28	27	96.4	¥650,000	¥106,000	¥450,000	¥434,846	125,224
23	富山	24	23	95.8	¥530,964	¥325,000	¥406,000	¥415,312	50,888
集計		391	368	94.1					

4. 中国ブロック単位会別

1 土地地目変更登記　　土地地目変更登記業務

共通事項			業務回答率		報酬額				
番号	ブロック	サンプル数	回答数	回答率	最高値	最低値	中央値	平均値	標準偏差
24	広島	58	57	98.3	¥95,000	¥28,000	¥47,450	¥49,737	15,061
25	山口	38	37	97.4	¥110,000	¥24,000	¥40,000	¥42,768	13,890
26	岡山	27	27	100.0	¥76,080	¥30,000	¥49,300	¥48,777	9,992
27	鳥取	10	10	100.0	¥57,000	¥36,465	¥43,348	¥45,839	6,418
28	島根	15	15	100.0	¥80,000	¥30,000	¥47,300	¥51,401	13,317
集計		148	146	98.6					

2 土地合筆登記　　土地合筆登記業務

共通事項			業務回答率		報酬額				
番号	ブロック	サンプル数	回答数	回答率	最高値	最低値	中央値	平均値	標準偏差
24	広島	58	56	96.6	¥104,000	¥35,000	¥53,035	¥57,552	16,734
25	山口	38	38	100.0	¥75,080	¥28,000	¥40,500	¥44,608	10,828
26	岡山	27	27	100.0	¥80,260	¥30,000	¥50,000	¥53,676	12,051
27	鳥取	10	10	100.0	¥61,000	¥41,895	¥49,680	¥50,314	6,023
28	島根	15	14	93.3	¥84,520	¥30,000	¥54,845	¥55,411	11,488
集計		148	145	98.0					

3 土地地積更正登記　　土地分筆登記業務

共通事項			業務回答率		報酬額				
番号	ブロック	サンプル数	回答数	回答率	最高値	最低値	中央値	平均値	標準偏差
24	広島	58	57	98.3	¥730,600	¥41,000	¥409,000	¥412,227	112,246
25	山口	38	35	92.1	¥786,000	¥220,000	¥400,000	¥420,609	101,647
26	岡山	27	27	100.0	¥536,220	¥205,000	¥388,628	¥377,997	89,748
27	鳥取	10	10	100.0	¥412,500	¥268,740	¥297,309	¥313,660	47,091
28	島根	15	15	100.0	¥510,800	¥250,000	¥350,000	¥364,270	68,452
集計		148	144	97.3					

4 土地分筆登記　　土地分筆登記業務

共通事項			業務回答率		報酬額				
番号	ブロック	サンプル数	回答数	回答率	最高値	最低値	中央値	平均値	標準偏差
24	広島	58	57	98.3	¥830,000	¥29,000	¥450,000	¥455,881	119,639
25	山口	38	35	92.1	¥796,000	¥250,000	¥464,000	¥466,755	102,765
26	岡山	27	27	100.0	¥871,190	¥270,000	¥424,810	¥432,843	121,586
27	鳥取	10	10	100.0	¥451,600	¥271,000	¥332,012	¥339,693	55,907
28	島根	15	15	100.0	¥538,000	¥300,000	¥381,000	¥407,752	72,502
集計		148	144	97.3					

5. 九州ブロック単位会別

1 土地地目変更登記　　土地地目変更登記業務

共通事項			業務回答率		報酬額				
番号	ブロック	サンプル数	回答数	回答率	最高値	最低値	中央値	平均値	標準偏差
29	福岡	93	91	97.8	¥135,000	¥19,000	¥49,690	¥52,812	17,924
30	佐賀	27	26	96.3	¥70,000	¥35,000	¥50,000	¥49,194	8,242
31	長崎	32	32	100.0	¥130,400	¥28,760	¥48,465	¥54,747	22,805
32	大分	18	18	100.0	¥68,600	¥40,000	¥48,375	¥49,442	7,998
33	熊本	37	35	94.6	¥94,000	¥36,190	¥53,730	¥54,450	12,510
34	鹿児島	31	31	100.0	¥80,000	¥30,000	¥45,000	¥47,347	11,101
35	宮崎	24	23	95.8	¥90,000	¥35,000	¥43,500	¥49,589	14,123
36	沖縄	30	30	100.0	¥94,000	¥30,000	¥43,320	¥48,153	13,777
集計		292	286	97.9					

2 土地合筆登記　　土地合筆登記業務

共通事項			業務回答率		報酬額				
番号	ブロック	サンプル数	回答数	回答率	最高値	最低値	中央値	平均値	標準偏差
29	福岡	93	91	97.8	¥145,000	¥19,000	¥52,650	¥56,106	16,192
30	佐賀	27	26	96.3	¥75,100	¥40,000	¥50,135	¥53,070	9,613
31	長崎	32	32	100.0	¥93,560	¥33,160	¥50,985	¥53,845	13,288
32	大分	18	18	100.0	¥75,000	¥40,000	¥55,900	¥55,576	9,700
33	熊本	37	35	94.6	¥94,000	¥39,480	¥57,840	¥58,457	11,397
34	鹿児島	31	31	100.0	¥80,000	¥35,000	¥47,580	¥49,332	10,888
35	宮崎	24	23	95.8	¥76,870	¥39,000	¥50,740	¥53,394	10,763
36	沖縄	30	29	96.7	¥102,000	¥33,050	¥50,000	¥53,783	13,850
集計		292	285	97.6					

3 土地地積更正登記　　土地分筆登記業務

共通事項			業務回答率		報酬額				
番号	ブロック	サンプル数	回答数	回答率	最高値	最低値	中央値	平均値	標準偏差
29	福岡	93	92	98.9	¥845,000	¥280,000	¥442,679	¥455,889	101,672
30	佐賀	27	27	100.0	¥550,000	¥230,000	¥368,000	¥375,118	84,736
31	長崎	32	31	96.9	¥727,500	¥208,620	¥408,950	¥407,980	128,775
32	大分	18	18	100.0	¥675,000	¥253,600	¥440,740	¥432,162	112,680
33	熊本	37	36	97.3	¥520,000	¥55,000	¥376,500	¥361,615	90,885
34	鹿児島	31	31	100.0	¥452,020	¥50,000	¥330,000	¥309,245	91,016
35	宮崎	24	22	91.7	¥517,430	¥230,000	¥290,225	¥319,320	76,097
36	沖縄	30	30	100.0	¥623,000	¥40,000	¥314,413	¥320,125	119,473
集計		292	287	98.3					

4 土地分筆登記　　土地分筆登記業務

共通事項			業務回答率		報酬額				
番号	ブロック	サンプル数	回答数	回答率	最高値	最低値	中央値	平均値	標準偏差
29	福岡	93	88	94.6	¥760,000	¥150,000	¥476,061	¥496,918	112,670
30	佐賀	27	27	100.0	¥633,336	¥250,000	¥425,000	¥424,200	96,219
31	長崎	32	30	93.8	¥802,200	¥231,244	¥409,987	¥428,343	138,895
32	大分	18	18	100.0	¥705,100	¥266,100	¥441,098	¥456,560	115,793
33	熊本	37	36	97.3	¥620,000	¥100,000	¥421,600	¥408,133	105,095
34	鹿児島	31	31	100.0	¥486,440	¥75,000	¥350,000	¥338,880	103,084
35	宮崎	24	23	95.8	¥500,000	¥223,000	¥313,000	¥329,780	75,263
36	沖縄	30	30	100.0	¥770,000	¥150,000	¥336,585	¥364,053	120,583
集計		292	283	96.9					

6. 東北ブロック単位会別

1 土地地目変更登記　　土地地目変更登記業務

共通事項			業務回答率		報酬額				
番号	ブロック	サンプル数	回答数	回答率	最高値	最低値	中央値	平均値	標準偏差
37	宮城	65	64	98.5	¥103,040	¥28,000	¥54,460	¥55,909	14,756
38	福島	44	44	100.0	¥97,790	¥27,350	¥50,000	¥53,506	16,180
39	山形	23	23	100.0	¥92,000	¥36,800	¥42,830	¥45,588	10,988
40	岩手	39	39	100.0	¥76,476	¥35,700	¥50,000	¥50,467	10,464
41	秋田	26	26	100.0	¥81,830	¥33,500	¥50,275	¥53,089	11,160
42	青森	58	57	98.3	¥115,730	¥30,000	¥44,500	¥47,787	13,752
集計		255	253	99.2					

2 土地合筆登記　　土地合筆登記業務

共通事項			業務回答率		報酬額				
番号	ブロック	サンプル数	回答数	回答率	最高値	最低値	中央値	平均値	標準偏差
37	宮城	65	62	95.4	¥115,730	¥25,000	¥60,000	¥60,950	16,304
38	福島	44	44	100.0	¥97,790	¥27,600	¥54,868	¥57,345	16,051
39	山形	23	23	100.0	¥92,000	¥40,000	¥50,200	¥52,577	11,413
40	岩手	39	38	97.4	¥75,741	¥35,718	¥51,850	¥53,970	10,960
41	秋田	26	26	100.0	¥83,170	¥36,500	¥54,150	¥57,020	10,584
42	青森	58	57	98.3	¥115,730	¥30,000	¥49,000	¥51,497	15,161
集計		255	250	98.0					

3 土地地積更正登記　　土地分筆登記業務

共通事項			業務回答率		報酬額				
番号	ブロック	サンプル数	回答数	回答率	最高値	最低値	中央値	平均値	標準偏差
37	宮城	65	60	92.3	¥824,621	¥274,600	¥521,867	¥517,480	131,153
38	福島	44	44	100.0	¥669,870	¥204,600	¥366,977	¥374,020	98,929
39	山形	23	23	100.0	¥462,000	¥142,000	¥344,000	¥333,024	74,780
40	岩手	39	39	100.0	¥520,216	¥185,000	¥327,715	¥338,764	79,579
41	秋田	26	26	100.0	¥663,072	¥261,160	¥413,105	¥416,760	87,241
42	青森	58	56	96.6	¥795,760	¥200,000	¥345,000	¥352,797	93,992
集計		255	248	97.3					

4 土地分筆登記　　土地分筆登記業務

共通事項			業務回答率		報酬額				
番号	ブロック	サンプル数	回答数	回答率	最高値	最低値	中央値	平均値	標準偏差
37	宮城	65	60	92.3	¥859,448	¥243,040	¥552,000	¥559,050	143,346
38	福島	44	44	100.0	¥796,750	¥205,000	¥404,315	¥409,373	119,336
39	山形	23	23	100.0	¥497,000	¥194,000	¥386,060	¥363,663	79,046
40	岩手	39	39	100.0	¥800,000	¥220,000	¥364,000	¥392,243	111,551
41	秋田	26	26	100.0	¥702,000	¥246,600	¥438,680	¥446,690	87,307
42	青森	58	55	94.8	¥491,000	¥250,000	¥362,200	¥367,706	62,057
集計		255	247	96.9					

7. 北海道ブロック単位会別

1 土地地目変更登記　　土地地目変更登記業務

共通事項			業務回答率		報酬額				
番号	ブロック	サンプル数	回答数	回答率	最高値	最低値	中央値	平均値	標準偏差
43	札幌	37	36	97.3	¥80,050	¥30,000	¥47,740	¥47,567	11,174
44	函館	9	9	100.0	¥52,900	¥35,000	¥41,157	¥42,082	6,852
45	旭川	8	8	100.0	¥90,500	¥31,000	¥44,093	¥52,211	19,685
46	釧路	20	20	100.0	¥71,340	¥30,000	¥45,000	¥46,404	10,575
集計		74	73	98.6					

2 土地合筆登記　　土地合筆登記業務

共通事項			業務回答率		報酬額				
番号	ブロック	サンプル数	回答数	回答率	最高値	最低値	中央値	平均値	標準偏差
43	札幌	37	35	94.6	¥105,000	¥30,150	¥52,780	¥53,889	14,473
44	函館	9	9	100.0	¥55,500	¥35,000	¥43,310	¥44,723	7,793
45	旭川	8	8	100.0	¥91,350	¥33,000	¥53,856	¥58,845	20,397
46	釧路	20	19	95.0	¥85,690	¥31,000	¥48,300	¥50,672	13,765
集計		74	71	95.9					

3 土地地積更正登記　　土地分筆登記業務

共通事項			業務回答率		報酬額				
番号	ブロック	サンプル数	回答数	回答率	最高値	最低値	中央値	平均値	標準偏差
43	札幌	37	35	94.6	¥802,940	¥215,000	¥437,850	¥456,939	128,077
44	函館	9	9	100.0	¥450,000	¥308,710	¥351,900	¥361,829	52,853
45	旭川	8	8	100.0	¥424,000	¥184,820	¥273,924	¥298,061	91,564
46	釧路	20	16	80.0	¥560,860	¥183,350	¥364,150	¥364,497	90,763
集計		74	68	91.9					

4 土地分筆登記　　土地分筆登記業務

共通事項			業務回答率		報酬額				
番号	ブロック	サンプル数	回答数	回答率	最高値	最低値	中央値	平均値	標準偏差
43	札幌	37	35	94.6	¥801,780	¥230,000	¥440,000	¥466,681	134,779
44	函館	9	9	100.0	¥438,970	¥272,300	¥355,000	¥349,957	57,472
45	旭川	8	8	100.0	¥443,000	¥213,700	¥273,850	¥301,926	90,041
46	釧路	20	16	80.0	¥627,360	¥243,760	¥395,923	¥402,400	97,712
集計		74	68	91.9					

8. 四国ブロック単位会別

1 土地地目変更登記　　土地地目変更登記業務

共通事項			業務回答率		報酬額				
番号	ブロック	サンプル数	回答数	回答率	最高値	最低値	中央値	平均値	標準偏差
47	香川	42	41	97.6	¥86,950	¥25,890	¥45,000	¥47,712	11,114
48	徳島	15	15	100.0	¥99,500	¥30,000	¥44,000	¥46,957	18,656
49	高知	9	9	100.0	¥96,780	¥34,000	¥55,245	¥56,652	18,770
50	愛媛	55	53	96.4	¥71,500	¥17,000	¥45,141	¥45,825	10,525
集計		121	118	97.5					

2 土地合筆登記　　土地合筆登記業務

共通事項			業務回答率		報酬額				
番号	ブロック	サンプル数	回答数	回答率	最高値	最低値	中央値	平均値	標準偏差
47	香川	42	40	95.2	¥79,220	¥31,450	¥50,000	¥52,173	10,136
48	徳島	15	15	100.0	¥120,000	¥30,000	¥50,000	¥53,279	22,009
49	高知	9	9	100.0	¥96,780	¥45,000	¥54,000	¥59,651	17,102
50	愛媛	55	53	96.4	¥71,500	¥30,000	¥50,000	¥49,985	10,435
集計		121	117	96.7					

3 土地地積更正登記　　土地分筆登記業務

共通事項			業務回答率		報酬額				
番号	ブロック	サンプル数	回答数	回答率	最高値	最低値	中央値	平均値	標準偏差
47	香川	42	40	95.2	¥530,000	¥190,195	¥356,500	¥374,327	96,443
48	徳島	15	15	100.0	¥808,500	¥210,000	¥436,490	¥441,545	152,260
49	高知	9	9	100.0	¥572,580	¥202,000	¥413,680	¥411,762	117,775
50	愛媛	55	53	96.4	¥808,000	¥240,000	¥457,363	¥459,992	131,317
集計		121	117	96.7					

4 土地分筆登記　　土地分筆登記業務

共通事項			業務回答率		報酬額				
番号	ブロック	サンプル数	回答数	回答率	最高値	最低値	中央値	平均値	標準偏差
47	香川	42	40	95.2	¥641,560	¥228,325	¥394,950	¥408,193	100,693
48	徳島	15	15	100.0	¥936,500	¥270,000	¥460,000	¥476,042	164,129
49	高知	9	9	100.0	¥590,000	¥198,000	¥421,000	¥432,043	124,326
50	愛媛	55	53	96.4	¥955,000	¥231,000	¥500,000	¥512,078	132,199
集計		121	117	96.7					

Ⅲ．土地関係業務

〈単位会別業務内容ごとの詳細報酬額〉

1 土地地目変更登記

	所属会	データ項目	調査業務	現地調査業務	申請手続	書類作成等	合計
01	東京	最高値	¥70,000	¥60,000	¥60,000	¥50,000	
		最低値	¥0	¥0	¥5,000	¥0	
		平均値	¥15,130	¥15,877	¥21,109	¥12,576	¥64,692

	所属会	データ項目	調査業務	現地調査業務	申請手続	書類作成等	合計
02	神奈川	最高値	¥39,000	¥64,984	¥55,000	¥60,000	
		最低値	¥0	¥0	¥0	¥0	
		平均値	¥12,744	¥14,589	¥19,154	¥10,774	¥57,260

	所属会	データ項目	調査業務	現地調査業務	申請手続	書類作成等	合計
03	埼玉	最高値	¥48,000	¥30,000	¥50,000	¥36,000	
		最低値	¥0	¥0	¥0	¥0	
		平均値	¥10,067	¥11,624	¥18,431	¥9,539	¥49,661

	所属会	データ項目	調査業務	現地調査業務	申請手続	書類作成等	合計
04	千葉	最高値	¥30,590	¥30,380	¥50,000	¥43,000	
		最低値	¥2,000	¥0	¥9,000	¥0	
		平均値	¥12,919	¥12,030	¥16,191	¥13,929	¥55,068

	所属会	データ項目	調査業務	現地調査業務	申請手続	書類作成等	合計
05	茨城	最高値	¥49,060	¥35,000	¥80,000	¥20,000	
		最低値	¥0	¥0	¥0	¥0	
		平均値	¥12,336	¥9,485	¥18,252	¥8,567	¥48,640

	所属会	データ項目	調査業務	現地調査業務	申請手続	書類作成等	合計
06	栃木	最高値	¥30,000	¥25,900	¥45,000	¥19,200	
		最低値	¥1,000	¥0	¥5,000	¥0	
		平均値	¥12,651	¥11,040	¥15,831	¥8,142	¥47,664

	所属会	データ項目	調査業務	現地調査業務	申請手続	書類作成等	合計
07	群馬	最高値	¥36,100	¥30,000	¥50,000	¥30,000	
		最低値	¥0	¥0	¥5,000	¥0	
		平均値	¥11,117	¥10,622	¥15,079	¥10,224	¥47,042

	所属会	データ項目	調査業務	現地調査業務	申請手続	書類作成等	合計
08	静岡	最高値	¥53,660	¥65,561	¥84,924	¥59,360	
		最低値	¥0	¥0	¥5,000	¥0	
		平均値	¥14,372	¥11,177	¥18,769	¥13,259	¥57,577

	所属会	データ項目	調査業務	現地調査業務	申請手続	書類作成等	合計
09	山梨	最高値	¥31,830	¥32,030	¥26,920	¥17,000	
		最低値	¥2,500	¥0	¥9,100	¥0	
		平均値	¥11,530	¥12,329	¥13,349	¥9,868	¥47,075

	所属会	データ項目	調査業務	現地調査業務	申請手続	書類作成等	合計
10	長野	最高値	¥33,000	¥37,000	¥40,700	¥50,000	
		最低値	¥1,060	¥0	¥0	¥0	
		平均値	¥11,023	¥11,666	¥15,723	¥12,082	¥50,494

1 土地地目変更登記

	所属会	データ項目	調査業務	現地調査業務	申請手続	書類作成等	合計
11	新潟	最高値	¥57,000	¥32,000	¥41,650	¥25,000	
		最低値	¥0	¥0	¥7,210	¥0	
		平均値	¥12,384	¥10,987	¥14,972	¥10,979	¥49,322

	所属会	データ項目	調査業務	現地調査業務	申請手続	書類作成等	合計
12	大阪	最高値	¥51,653	¥50,000	¥50,000	¥39,100	
		最低値	¥0	¥0	¥0	¥0	
		平均値	¥12,958	¥14,384	¥19,232	¥11,289	¥57,862

	所属会	データ項目	調査業務	現地調査業務	申請手続	書類作成等	合計
13	京都	最高値	¥29,000	¥40,000	¥50,000	¥30,950	
		最低値	¥0	¥0	¥5,000	¥0	
		平均値	¥11,077	¥12,038	¥18,027	¥10,899	¥52,041

	所属会	データ項目	調査業務	現地調査業務	申請手続	書類作成等	合計
14	兵庫	最高値	¥35,680	¥60,000	¥55,000	¥30,000	
		最低値	¥0	¥0	¥5,000	¥0	
		平均値	¥10,073	¥12,009	¥19,184	¥8,246	¥49,513

	所属会	データ項目	調査業務	現地調査業務	申請手続	書類作成等	合計
15	奈良	最高値	¥60,000	¥20,000	¥69,630	¥30,000	
		最低値	¥2,000	¥0	¥8,000	¥0	
		平均値	¥14,144	¥11,860	¥18,337	¥10,512	¥54,854

	所属会	データ項目	調査業務	現地調査業務	申請手続	書類作成等	合計
16	滋賀	最高値	¥54,000	¥30,000	¥50,000	¥30,000	
		最低値	¥0	¥0	¥6,454	¥0	
		平均値	¥13,413	¥11,468	¥15,105	¥9,083	¥49,069

	所属会	データ項目	調査業務	現地調査業務	申請手続	書類作成等	合計
17	和歌山	最高値	¥48,000	¥45,000	¥45,400	¥37,700	
		最低値	¥5,000	¥0	¥5,000	¥0	
		平均値	¥14,714	¥11,337	¥17,728	¥9,712	¥53,491

	所属会	データ項目	調査業務	現地調査業務	申請手続	書類作成等	合計
18	愛知	最高値	¥50,670	¥50,000	¥80,000	¥40,000	
		最低値	¥0	¥0	¥4,800	¥0	
		平均値	¥11,870	¥9,694	¥23,034	¥7,193	¥51,790

	所属会	データ項目	調査業務	現地調査業務	申請手続	書類作成等	合計
19	三重	最高値	¥27,000	¥32,030	¥46,000	¥23,000	
		最低値	¥0	¥0	¥5,000	¥0	
		平均値	¥11,135	¥12,543	¥17,952	¥5,879	¥47,508

	所属会	データ項目	調査業務	現地調査業務	申請手続	書類作成等	合計
20	岐阜	最高値	¥50,000	¥50,000	¥55,000	¥20,580	
		最低値	¥0	¥0	¥0	¥0	
		平均値	¥14,846	¥8,002	¥18,479	¥7,607	¥48,934

1 土地地目変更登記

	所属会	データ項目	調査業務	現地調査業務	申請手続	書類作成等	合計
21	福井	最高値	¥34,600	¥22,250	¥55,000	¥36,180	
		最低値	¥0	¥0	¥1,300	¥0	
		平均値	¥14,067	¥11,039	¥18,005	¥10,500	¥53,612

	所属会	データ項目	調査業務	現地調査業務	申請手続	書類作成等	合計
22	石川	最高値	¥36,960	¥37,660	¥48,800	¥28,150	
		最低値	¥0	¥0	¥10,000	¥0	
		平均値	¥15,584	¥10,974	¥22,399	¥6,280	¥55,237

	所属会	データ項目	調査業務	現地調査業務	申請手続	書類作成等	合計
23	富山	最高値	¥32,470	¥26,000	¥41,110	¥15,000	
		最低値	¥0	¥0	¥9,220	¥0	
		平均値	¥17,521	¥9,601	¥22,323	¥6,942	¥56,387

	所属会	データ項目	調査業務	現地調査業務	申請手続	書類作成等	合計
24	広島	最高値	¥27,000	¥35,000	¥50,000	¥27,000	
		最低値	¥0	¥0	¥3,000	¥0	
		平均値	¥11,483	¥11,404	¥17,554	¥9,296	¥49,737

	所属会	データ項目	調査業務	現地調査業務	申請手続	書類作成等	合計
25	山口	最高値	¥50,000	¥32,030	¥40,000	¥40,000	
		最低値	¥0	¥0	¥0	¥0	
		平均値	¥10,096	¥10,578	¥13,409	¥8,684	¥42,768

	所属会	データ項目	調査業務	現地調査業務	申請手続	書類作成等	合計
26	岡山	最高値	¥19,512	¥32,300	¥50,000	¥21,000	
		最低値	¥0	¥0	¥6,500	¥0	
		平均値	¥8,935	¥11,641	¥17,897	¥10,304	¥48,777

	所属会	データ項目	調査業務	現地調査業務	申請手続	書類作成等	合計
27	鳥取	最高値	¥22,000	¥16,540	¥30,000	¥20,000	
		最低値	¥4,670	¥0	¥9,220	¥950	
		平均値	¥12,869	¥6,655	¥17,906	¥8,409	¥45,839

	所属会	データ項目	調査業務	現地調査業務	申請手続	書類作成等	合計
28	島根	最高値	¥50,000	¥20,020	¥35,790	¥17,500	
		最低値	¥3,600	¥0	¥8,987	¥4,830	
		平均値	¥17,549	¥7,892	¥15,845	¥10,115	¥51,401

	所属会	データ項目	調査業務	現地調査業務	申請手続	書類作成等	合計
29	福岡	最高値	¥50,000	¥50,000	¥60,000	¥20,000	
		最低値	¥0	¥0	¥5,000	¥0	
		平均値	¥11,501	¥13,077	¥19,824	¥8,411	¥52,812

	所属会	データ項目	調査業務	現地調査業務	申請手続	書類作成等	合計
30	佐賀	最高値	¥23,000	¥20,000	¥35,650	¥20,000	
		最低値	¥5,000	¥0	¥9,180	¥0	
		平均値	¥12,801	¥8,961	¥19,679	¥7,753	¥49,194

1 土地地目変更登記

	所属会	データ項目	調査業務	現地調査業務	申請手続	書類作成等	合計
31	長崎	最高値	¥75,200	¥32,000	¥35,520	¥32,420	
		最低値	¥4,290	¥0	¥5,000	¥0	
		平均値	¥16,609	¥10,192	¥15,473	¥12,473	¥54,747

	所属会	データ項目	調査業務	現地調査業務	申請手続	書類作成等	合計
32	大分	最高値	¥25,700	¥15,300	¥25,000	¥20,000	
		最低値	¥5,000	¥0	¥5,000	¥6,000	
		平均値	¥12,328	¥9,864	¥14,962	¥12,288	¥49,442

	所属会	データ項目	調査業務	現地調査業務	申請手続	書類作成等	合計
33	熊本	最高値	¥30,000	¥32,000	¥60,000	¥33,000	
		最低値	¥0	¥0	¥9,000	¥0	
		平均値	¥12,027	¥11,115	¥21,129	¥10,179	¥54,450

	所属会	データ項目	調査業務	現地調査業務	申請手続	書類作成等	合計
34	鹿児島	最高値	¥26,060	¥32,030	¥46,000	¥14,850	
		最低値	¥0	¥0	¥7,500	¥0	
		平均値	¥10,031	¥13,125	¥17,219	¥6,972	¥47,347

	所属会	データ項目	調査業務	現地調査業務	申請手続	書類作成等	合計
35	宮崎	最高値	¥30,000	¥32,030	¥39,000	¥14,885	
		最低値	¥0	¥0	¥9,220	¥0	
		平均値	¥11,005	¥11,301	¥22,221	¥5,062	¥49,589

	所属会	データ項目	調査業務	現地調査業務	申請手続	書類作成等	合計
36	沖縄	最高値	¥40,000	¥20,000	¥55,000	¥38,000	
		最低値	¥0	¥0	¥9,000	¥0	
		平均値	¥11,066	¥9,777	¥15,550	¥11,759	¥48,153

	所属会	データ項目	調査業務	現地調査業務	申請手続	書類作成等	合計
37	宮城	最高値	¥31,130	¥51,070	¥60,000	¥36,010	
		最低値	¥0	¥0	¥3,000	¥0	
		平均値	¥13,104	¥13,355	¥19,676	¥9,774	¥55,909

	所属会	データ項目	調査業務	現地調査業務	申請手続	書類作成等	合計
38	福島	最高値	¥42,780	¥30,000	¥46,410	¥30,440	
		最低値	¥1,000	¥0	¥9,000	¥0	
		平均値	¥12,527	¥12,414	¥18,232	¥10,334	¥53,506

	所属会	データ項目	調査業務	現地調査業務	申請手続	書類作成等	合計
39	山形	最高値	¥22,330	¥22,000	¥25,000	¥35,000	
		最低値	¥4,500	¥0	¥9,000	¥3,000	
		平均値	¥10,270	¥9,987	¥15,970	¥9,361	¥45,588

	所属会	データ項目	調査業務	現地調査業務	申請手続	書類作成等	合計
40	岩手	最高値	¥22,610	¥35,000	¥37,553	¥24,760	
		最低値	¥2,230	¥0	¥8,250	¥4,850	
		平均値	¥10,768	¥11,576	¥16,341	¥11,782	¥50,467

1 土地地目変更登記

	所属会	データ項目	調査業務	現地調査業務	申請手続	書類作成等	合計
41	秋田	最高値	¥32,470	¥33,700	¥44,350	¥24,000	
		最低値	¥1,500	¥0	¥9,200	¥1,000	
		平均値	¥13,640	¥11,733	¥17,039	¥10,676	¥53,089

	所属会	データ項目	調査業務	現地調査業務	申請手続	書類作成等	合計
42	青森	最高値	¥25,000	¥31,740	¥75,190	¥25,000	
		最低値	¥2,147	¥0	¥9,000	¥0	
		平均値	¥11,188	¥12,093	¥14,857	¥9,649	¥47,787

	所属会	データ項目	調査業務	現地調査業務	申請手続	書類作成等	合計
43	札幌	最高値	¥27,680	¥30,000	¥45,720	¥21,780	
		最低値	¥0	¥0	¥5,000	¥0	
		平均値	¥9,257	¥12,305	¥17,824	¥8,181	¥47,567

	所属会	データ項目	調査業務	現地調査業務	申請手続	書類作成等	合計
44	函館	最高値	¥16,000	¥24,640	¥22,000	¥18,800	
		最低値	¥4,400	¥0	¥9,220	¥0	
		平均値	¥8,917	¥13,984	¥12,041	¥7,139	¥42,082

	所属会	データ項目	調査業務	現地調査業務	申請手続	書類作成等	合計
45	旭川	最高値	¥15,000	¥51,000	¥16,000	¥32,000	
		最低値	¥4,000	¥5,000	¥7,000	¥2,000	
		平均値	¥9,850	¥20,175	¥11,805	¥10,381	¥52,211

	所属会	データ項目	調査業務	現地調査業務	申請手続	書類作成等	合計
46	釧路	最高値	¥20,000	¥23,849	¥35,000	¥40,000	
		最低値	¥0	¥0	¥0	¥0	
		平均値	¥10,764	¥10,441	¥15,676	¥9,523	¥46,404

	所属会	データ項目	調査業務	現地調査業務	申請手続	書類作成等	合計
47	香川	最高値	¥21,810	¥18,710	¥37,530	¥23,000	
		最低値	¥2,340	¥0	¥9,000	¥0	
		平均値	¥12,245	¥8,810	¥16,066	¥10,591	¥47,712

	所属会	データ項目	調査業務	現地調査業務	申請手続	書類作成等	合計
48	徳島	最高値	¥29,500	¥32,030	¥27,000	¥25,000	
		最低値	¥2,000	¥0	¥5,000	¥3,000	
		平均値	¥9,892	¥11,669	¥13,490	¥11,906	¥46,957

	所属会	データ項目	調査業務	現地調査業務	申請手続	書類作成等	合計
49	高知	最高値	¥36,860	¥25,000	¥26,780	¥22,390	
		最低値	¥5,000	¥0	¥9,530	¥5,000	
		平均値	¥15,106	¥12,138	¥15,777	¥13,631	¥56,652

	所属会	データ項目	調査業務	現地調査業務	申請手続	書類作成等	合計
50	愛媛	最高値	¥35,000	¥22,000	¥34,425	¥22,000	
		最低値	¥3,731	¥0	¥0	¥0	
		平均値	¥11,499	¥10,781	¥14,533	¥9,012	¥45,825

2 土地合筆登記

	所属会	データ項目	調査業務	現地調査業務	申請手続	書類作成等	合計
01	東京	最高値	¥48,590	¥52,030	¥80,000	¥40,500	
		最低値	¥0	¥0	¥5,000	¥0	
		平均値	¥16,085	¥15,402	¥23,414	¥14,139	¥69,039

	所属会	データ項目	調査業務	現地調査業務	申請手続	書類作成等	合計
02	神奈川	最高値	¥45,770	¥64,984	¥55,000	¥35,800	
		最低値	¥0	¥0	¥7,600	¥0	
		平均値	¥14,893	¥14,312	¥21,674	¥12,295	¥63,174

	所属会	データ項目	調査業務	現地調査業務	申請手続	書類作成等	合計
03	埼玉	最高値	¥45,000	¥32,000	¥80,000	¥36,000	
		最低値	¥0	¥0	¥0	¥0	
		平均値	¥11,981	¥11,208	¥22,209	¥11,853	¥57,251

	所属会	データ項目	調査業務	現地調査業務	申請手続	書類作成等	合計
04	千葉	最高値	¥33,000	¥30,380	¥40,000	¥34,350	
		最低値	¥1,000	¥0	¥9,000	¥0	
		平均値	¥14,288	¥12,047	¥17,346	¥14,424	¥58,105

	所属会	データ項目	調査業務	現地調査業務	申請手続	書類作成等	合計
05	茨城	最高値	¥49,060	¥50,000	¥80,000	¥27,630	
		最低値	¥0	¥0	¥0	¥0	
		平均値	¥13,666	¥11,487	¥19,261	¥10,000	¥54,415

	所属会	データ項目	調査業務	現地調査業務	申請手続	書類作成等	合計
06	栃木	最高値	¥24,430	¥25,900	¥50,000	¥19,750	
		最低値	¥5,000	¥0	¥5,000	¥0	
		平均値	¥13,119	¥12,291	¥15,478	¥9,648	¥50,537

	所属会	データ項目	調査業務	現地調査業務	申請手続	書類作成等	合計
07	群馬	最高値	¥45,000	¥32,000	¥55,000	¥35,000	
		最低値	¥0	¥0	¥8,500	¥0	
		平均値	¥13,394	¥10,525	¥16,714	¥12,175	¥52,808

	所属会	データ項目	調査業務	現地調査業務	申請手続	書類作成等	合計
08	静岡	最高値	¥48,350	¥32,670	¥84,924	¥38,600	
		最低値	¥0	¥0	¥5,000	¥0	
		平均値	¥15,872	¥11,382	¥19,712	¥14,716	¥61,682

	所属会	データ項目	調査業務	現地調査業務	申請手続	書類作成等	合計
09	山梨	最高値	¥31,830	¥32,030	¥61,910	¥26,100	
		最低値	¥4,200	¥0	¥9,100	¥600	
		平均値	¥14,557	¥11,154	¥17,964	¥9,725	¥53,399

	所属会	データ項目	調査業務	現地調査業務	申請手続	書類作成等	合計
10	長野	最高値	¥38,100	¥37,000	¥45,000	¥35,000	
		最低値	¥3,000	¥0	¥9,170	¥0	
		平均値	¥13,378	¥11,383	¥16,324	¥13,519	¥54,604

2 土地合筆登記

	所属会	データ項目	調査業務	現地調査業務	申請手続	書類作成等	合計
11	新潟	最高値	¥37,000	¥32,000	¥45,570	¥30,000	
		最低値	¥0	¥0	¥7,000	¥0	
		平均値	¥13,028	¥11,792	¥16,454	¥12,199	¥53,473

	所属会	データ項目	調査業務	現地調査業務	申請手続	書類作成等	合計
12	大阪	最高値	¥45,000	¥50,000	¥50,000	¥39,100	
		最低値	¥0	¥0	¥5,000	¥0	
		平均値	¥13,746	¥14,220	¥19,559	¥12,136	¥59,661

	所属会	データ項目	調査業務	現地調査業務	申請手続	書類作成等	合計
13	京都	最高値	¥30,000	¥40,000	¥50,000	¥30,950	
		最低値	¥0	¥0	¥9,200	¥0	
		平均値	¥11,763	¥11,046	¥19,472	¥12,612	¥54,893

	所属会	データ項目	調査業務	現地調査業務	申請手続	書類作成等	合計
14	兵庫	最高値	¥35,680	¥50,000	¥55,000	¥30,000	
		最低値	¥0	¥0	¥5,000	¥0	
		平均値	¥10,938	¥11,477	¥21,134	¥9,007	¥52,556

	所属会	データ項目	調査業務	現地調査業務	申請手続	書類作成等	合計
15	奈良	最高値	¥46,250	¥20,000	¥69,630	¥22,000	
		最低値	¥2,000	¥0	¥8,250	¥0	
		平均値	¥13,501	¥11,072	¥19,754	¥10,579	¥54,906

	所属会	データ項目	調査業務	現地調査業務	申請手続	書類作成等	合計
16	滋賀	最高値	¥37,800	¥25,543	¥35,000	¥26,580	
		最低値	¥0	¥0	¥6,454	¥0	
		平均値	¥14,343	¥12,051	¥14,182	¥8,375	¥48,950

	所属会	データ項目	調査業務	現地調査業務	申請手続	書類作成等	合計
17	和歌山	最高値	¥27,730	¥45,000	¥46,460	¥37,700	
		最低値	¥5,400	¥0	¥5,000	¥0	
		平均値	¥14,166	¥12,047	¥17,754	¥10,211	¥54,180

	所属会	データ項目	調査業務	現地調査業務	申請手続	書類作成等	合計
18	愛知	最高値	¥34,750	¥30,000	¥80,000	¥35,000	
		最低値	¥0	¥0	¥5,000	¥0	
		平均値	¥13,008	¥10,723	¥25,517	¥8,007	¥57,256

	所属会	データ項目	調査業務	現地調査業務	申請手続	書類作成等	合計
19	三重	最高値	¥28,000	¥32,030	¥46,000	¥23,000	
		最低値	¥0	¥0	¥5,000	¥0	
		平均値	¥13,685	¥12,763	¥19,359	¥6,878	¥52,685

	所属会	データ項目	調査業務	現地調査業務	申請手続	書類作成等	合計
20	岐阜	最高値	¥39,380	¥32,000	¥62,500	¥26,370	
		最低値	¥0	¥0	¥5,000	¥0	
		平均値	¥17,118	¥7,608	¥19,860	¥8,925	¥53,511

2 土地合筆登記

	所属会	データ項目	調査業務	現地調査業務	申請手続	書類作成等	合計
21	福井	最高値	¥37,340	¥22,250	¥60,000	¥36,180	
		最低値	¥0	¥0	¥9,000	¥0	
		平均値	¥16,716	¥10,792	¥20,011	¥11,189	¥58,708

	所属会	データ項目	調査業務	現地調査業務	申請手続	書類作成等	合計
22	石川	最高値	¥38,410	¥37,660	¥50,300	¥28,150	
		最低値	¥5,000	¥0	¥10,000	¥0	
		平均値	¥17,603	¥11,418	¥22,685	¥6,364	¥58,071

	所属会	データ項目	調査業務	現地調査業務	申請手続	書類作成等	合計
23	富山	最高値	¥33,810	¥22,000	¥41,110	¥19,220	
		最低値	¥0	¥0	¥9,220	¥0	
		平均値	¥21,476	¥6,309	¥21,057	¥9,294	¥58,136

	所属会	データ項目	調査業務	現地調査業務	申請手続	書類作成等	合計
24	広島	最高値	¥37,550	¥35,000	¥70,000	¥34,000	
		最低値	¥0	¥0	¥0	¥0	
		平均値	¥14,728	¥11,798	¥19,662	¥11,364	¥57,552

	所属会	データ項目	調査業務	現地調査業務	申請手続	書類作成等	合計
25	山口	最高値	¥37,760	¥41,440	¥30,000	¥40,000	
		最低値	¥0	¥0	¥0	¥0	
		平均値	¥11,729	¥11,614	¥12,743	¥8,523	¥44,608

	所属会	データ項目	調査業務	現地調査業務	申請手続	書類作成等	合計
26	岡山	最高値	¥26,000	¥32,300	¥54,530	¥21,260	
		最低値	¥0	¥0	¥6,500	¥0	
		平均値	¥11,272	¥11,693	¥19,707	¥11,004	¥53,676

	所属会	データ項目	調査業務	現地調査業務	申請手続	書類作成等	合計
27	鳥取	最高値	¥20,000	¥20,000	¥30,000	¥20,000	
		最低値	¥7,930	¥0	¥9,220	¥950	
		平均値	¥14,920	¥8,655	¥17,760	¥8,979	¥50,314

	所属会	データ項目	調査業務	現地調査業務	申請手続	書類作成等	合計
28	島根	最高値	¥43,530	¥20,020	¥38,550	¥17,500	
		最低値	¥5,000	¥0	¥8,987	¥4,830	
		平均値	¥19,468	¥7,741	¥16,963	¥11,239	¥55,411

	所属会	データ項目	調査業務	現地調査業務	申請手続	書類作成等	合計
29	福岡	最高値	¥35,000	¥50,000	¥54,860	¥25,000	
		最低値	¥0	¥0	¥5,000	¥0	
		平均値	¥12,980	¥12,834	¥20,654	¥9,638	¥56,106

	所属会	データ項目	調査業務	現地調査業務	申請手続	書類作成等	合計
30	佐賀	最高値	¥28,940	¥20,000	¥36,600	¥25,000	
		最低値	¥5,000	¥0	¥9,180	¥0	
		平均値	¥15,057	¥9,148	¥20,872	¥7,993	¥53,070

2 土地合筆登記

	所属会	データ項目	調査業務	現地調査業務	申請手続	書類作成等	合計
31	長崎	最高値	¥39,670	¥32,030	¥37,000	¥33,940	
		最低値	¥5,000	¥0	¥0	¥4,850	
		平均値	¥15,777	¥9,800	¥14,521	¥13,748	¥53,845

	所属会	データ項目	調査業務	現地調査業務	申請手続	書類作成等	合計
32	大分	最高値	¥28,900	¥20,000	¥30,000	¥24,000	
		最低値	¥5,000	¥0	¥5,000	¥0	
		平均値	¥15,509	¥11,458	¥15,571	¥13,038	¥55,576

	所属会	データ項目	調査業務	現地調査業務	申請手続	書類作成等	合計
33	熊本	最高値	¥30,000	¥32,000	¥70,000	¥33,000	
		最低値	¥0	¥0	¥9,000	¥0	
		平均値	¥13,731	¥11,286	¥22,304	¥11,136	¥58,457

	所属会	データ項目	調査業務	現地調査業務	申請手続	書類作成等	合計
34	鹿児島	最高値	¥27,173	¥35,000	¥46,000	¥20,000	
		最低値	¥1,000	¥0	¥7,500	¥0	
		平均値	¥11,499	¥13,560	¥16,629	¥7,644	¥49,332

	所属会	データ項目	調査業務	現地調査業務	申請手続	書類作成等	合計
35	宮崎	最高値	¥28,600	¥32,030	¥40,000	¥16,000	
		最低値	¥0	¥0	¥9,220	¥0	
		平均値	¥11,411	¥10,325	¥25,402	¥6,255	¥53,394

	所属会	データ項目	調査業務	現地調査業務	申請手続	書類作成等	合計
36	沖縄	最高値	¥40,000	¥30,000	¥55,000	¥39,000	
		最低値	¥0	¥0	¥1,800	¥0	
		平均値	¥12,816	¥10,528	¥17,183	¥13,256	¥53,783

	所属会	データ項目	調査業務	現地調査業務	申請手続	書類作成等	合計
37	宮城	最高値	¥33,810	¥51,070	¥54,010	¥36,010	
		最低値	¥4,000	¥0	¥3,000	¥0	
		平均値	¥15,086	¥13,671	¥19,443	¥12,751	¥60,950

	所属会	データ項目	調査業務	現地調査業務	申請手続	書類作成等	合計
38	福島	最高値	¥42,780	¥30,000	¥46,410	¥35,000	
		最低値	¥1,000	¥0	¥8,000	¥890	
		平均値	¥13,338	¥12,351	¥18,990	¥12,667	¥57,345

	所属会	データ項目	調査業務	現地調査業務	申請手続	書類作成等	合計
39	山形	最高値	¥45,600	¥22,000	¥35,000	¥35,000	
		最低値	¥4,500	¥0	¥9,000	¥5,000	
		平均値	¥14,076	¥11,158	¥16,594	¥10,748	¥52,577

	所属会	データ項目	調査業務	現地調査業務	申請手続	書類作成等	合計
40	岩手	最高値	¥31,600	¥35,000	¥37,553	¥24,250	
		最低値	¥3,500	¥0	¥8,070	¥4,850	
		平均値	¥13,644	¥11,265	¥17,066	¥11,996	¥53,970

2 土地合筆登記

	所属会	データ項目	調査業務	現地調査業務	申請手続	書類作成等	合計
41	秋田	最高値	¥33,810	¥33,700	¥47,110	¥27,210	
		最低値	¥1,500	¥0	¥9,200	¥1,060	
		平均値	¥17,327	¥11,652	¥15,899	¥12,141	¥57,020

	所属会	データ項目	調査業務	現地調査業務	申請手続	書類作成等	合計
42	青森	最高値	¥32,030	¥50,000	¥75,190	¥25,000	
		最低値	¥4,500	¥0	¥9,000	¥0	
		平均値	¥12,907	¥12,735	¥15,761	¥10,093	¥51,497

	所属会	データ項目	調査業務	現地調査業務	申請手続	書類作成等	合計
43	札幌	最高値	¥27,680	¥30,000	¥70,000	¥21,940	
		最低値	¥0	¥0	¥5,000	¥0	
		平均値	¥10,853	¥13,327	¥20,510	¥9,200	¥53,889

	所属会	データ項目	調査業務	現地調査業務	申請手続	書類作成等	合計
44	函館	最高値	¥19,000	¥15,000	¥42,226	¥21,300	
		最低値	¥3,300	¥0	¥9,220	¥0	
		平均値	¥9,018	¥8,517	¥18,400	¥8,789	¥44,723

	所属会	データ項目	調査業務	現地調査業務	申請手続	書類作成等	合計
45	旭川	最高値	¥22,920	¥51,000	¥30,000	¥31,500	
		最低値	¥4,500	¥5,000	¥9,220	¥2,000	
		平均値	¥12,913	¥19,263	¥15,080	¥11,590	¥58,845

	所属会	データ項目	調査業務	現地調査業務	申請手続	書類作成等	合計
46	釧路	最高値	¥30,700	¥22,230	¥36,000	¥35,000	
		最低値	¥0	¥0	¥0	¥0	
		平均値	¥13,439	¥11,420	¥16,138	¥9,675	¥50,672

	所属会	データ項目	調査業務	現地調査業務	申請手続	書類作成等	合計
47	香川	最高値	¥25,050	¥18,710	¥37,530	¥29,000	
		最低値	¥4,530	¥0	¥9,220	¥0	
		平均値	¥13,902	¥8,659	¥17,156	¥12,457	¥52,173

	所属会	データ項目	調査業務	現地調査業務	申請手続	書類作成等	合計
48	徳島	最高値	¥41,000	¥32,030	¥40,000	¥29,000	
		最低値	¥2,000	¥0	¥5,000	¥5,000	
		平均値	¥12,309	¥11,312	¥16,423	¥13,235	¥53,279

	所属会	データ項目	調査業務	現地調査業務	申請手続	書類作成等	合計
49	高知	最高値	¥36,860	¥30,000	¥26,780	¥22,390	
		最低値	¥5,000	¥0	¥9,220	¥10,000	
		平均値	¥14,505	¥13,694	¥16,426	¥15,027	¥59,651

	所属会	データ項目	調査業務	現地調査業務	申請手続	書類作成等	合計
50	愛媛	最高値	¥35,000	¥32,000	¥36,995	¥25,000	
		最低値	¥3,610	¥0	¥0	¥0	
		平均値	¥13,686	¥11,295	¥14,997	¥10,008	¥49,985

3 土地地積更正登記

:	所属会	データ項目	調査業務	測量業務	申請手続	書類作成等	合計
01	東京	最高値	¥525,000	¥660,000	¥160,000	¥271,730	
		最低値	¥3,742	¥25,000	¥0	¥0	
		平均値	¥172,814	¥320,153	¥57,370	¥98,929	¥649,265

	所属会	データ項目	調査業務	測量業務	申請手続	書類作成等	合計
02	神奈川	最高値	¥501,200	¥619,000	¥145,000	¥250,000	
		最低値	¥10,000	¥49,050	¥7,600	¥970	
		平均値	¥156,791	¥247,567	¥53,121	¥72,034	¥529,513

	所属会	データ項目	調査業務	測量業務	申請手続	書類作成等	合計
03	埼玉	最高値	¥490,000	¥600,000	¥150,000	¥220,000	
		最低値	¥0	¥0	¥0	¥0	
		平均値	¥97,377	¥254,285	¥47,774	¥66,071	¥465,507

	所属会	データ項目	調査業務	測量業務	申請手続	書類作成等	合計
04	千葉	最高値	¥384,200	¥618,500	¥150,000	¥250,000	
		最低値	¥10,000	¥65,000	¥10,000	¥10,000	
		平均値	¥137,910	¥233,486	¥44,866	¥100,131	¥516,392

	所属会	データ項目	調査業務	測量業務	申請手続	書類作成等	合計
05	茨城	最高値	¥250,000	¥427,610	¥100,000	¥150,000	
		最低値	¥0	¥37,716	¥0	¥0	
		平均値	¥123,082	¥153,168	¥30,262	¥33,129	¥339,641

	所属会	データ項目	調査業務	測量業務	申請手続	書類作成等	合計
06	栃木	最高値	¥500,000	¥454,000	¥100,000	¥190,000	
		最低値	¥10,190	¥43,210	¥13,850	¥0	
		平均値	¥152,018	¥150,678	¥31,154	¥60,878	¥394,728

	所属会	データ項目	調査業務	測量業務	申請手続	書類作成等	合計
07	群馬	最高値	¥300,000	¥330,000	¥100,000	¥120,000	
		最低値	¥10,000	¥0	¥15,000	¥5,000	
		平均値	¥136,795	¥128,244	¥28,790	¥41,316	¥335,146

	所属会	データ項目	調査業務	測量業務	申請手続	書類作成等	合計
08	静岡	最高値	¥528,640	¥640,880	¥153,520	¥200,000	
		最低値	¥0	¥0	¥8,000	¥0	
		平均値	¥207,754	¥201,988	¥37,430	¥48,679	¥495,850

	所属会	データ項目	調査業務	測量業務	申請手続	書類作成等	合計
09	山梨	最高値	¥318,670	¥381,640	¥95,600	¥68,000	
		最低値	¥11,670	¥48,492	¥12,700	¥1,440	
		平均値	¥135,044	¥166,663	¥29,305	¥22,374	¥353,385

	所属会	データ項目	調査業務	測量業務	申請手続	書類作成等	合計
10	長野	最高値	¥303,886	¥380,000	¥100,000	¥120,000	
		最低値	¥10,710	¥50,500	¥9,220	¥0	
		平均値	¥118,113	¥130,182	¥31,537	¥35,954	¥315,785

3 土地地積更正登記

	所属会	データ項目	調査業務	測量業務	申請手続	書類作成等	合計
11	新潟	最高値	¥323,500	¥350,000	¥100,000	¥136,500	
		最低値	¥7,872	¥50,000	¥15,000	¥3,600	
		平均値	¥138,076	¥135,650	¥32,731	¥47,188	¥353,645

	所属会	データ項目	調査業務	測量業務	申請手続	書類作成等	合計
12	大阪	最高値	¥462,800	¥650,000	¥165,000	¥250,000	
		最低値	¥10,000	¥30,000	¥10,000	¥2,000	
		平均値	¥130,323	¥307,321	¥59,684	¥88,699	¥586,028

	所属会	データ項目	調査業務	測量業務	申請手続	書類作成等	合計
13	京都	最高値	¥400,000	¥500,000	¥143,000	¥255,000	
		最低値	¥6,000	¥50,000	¥18,000	¥0	
		平均値	¥139,645	¥201,726	¥58,836	¥89,583	¥489,790

	所属会	データ項目	調査業務	測量業務	申請手続	書類作成等	合計
14	兵庫	最高値	¥435,000	¥660,000	¥150,000	¥250,000	
		最低値	¥2,000	¥6,900	¥5,000	¥5,500	
		平均値	¥108,005	¥256,661	¥59,596	¥80,706	¥504,967

	所属会	データ項目	調査業務	測量業務	申請手続	書類作成等	合計
15	奈良	最高値	¥347,572	¥450,000	¥113,000	¥256,000	
		最低値	¥10,000	¥35,000	¥10,000	¥1,300	
		平均値	¥140,676	¥236,610	¥43,480	¥86,094	¥506,860

	所属会	データ項目	調査業務	測量業務	申請手続	書類作成等	合計
16	滋賀	最高値	¥426,380	¥496,000	¥80,000	¥156,500	
		最低値	¥5,500	¥50,000	¥2,200	¥4,074	
		平均値	¥177,232	¥196,904	¥30,702	¥55,895	¥460,732

	所属会	データ項目	調査業務	測量業務	申請手続	書類作成等	合計
17	和歌山	最高値	¥394,480	¥423,510	¥78,000	¥213,900	
		最低値	¥10,000	¥29,634	¥10,000	¥15,000	
		平均値	¥136,996	¥208,325	¥32,291	¥73,341	¥450,954

	所属会	データ項目	調査業務	測量業務	申請手続	書類作成等	合計
18	愛知	最高値	¥522,200	¥600,000	¥150,000	¥200,000	
		最低値	¥0	¥20,000	¥0	¥0	
		平均値	¥149,460	¥233,486	¥45,875	¥30,389	¥459,210

	所属会	データ項目	調査業務	測量業務	申請手続	書類作成等	合計
19	三重	最高値	¥267,280	¥500,000	¥150,000	¥150,000	
		最低値	¥8,500	¥53,909	¥18,000	¥1,000	
		平均値	¥99,353	¥167,946	¥41,989	¥42,980	¥352,268

	所属会	データ項目	調査業務	測量業務	申請手続	書類作成等	合計
20	岐阜	最高値	¥519,546	¥589,000	¥80,000	¥101,500	
		最低値	¥0	¥20,000	¥200	¥0	
		平均値	¥168,187	¥153,822	¥29,777	¥27,318	¥379,104

3 土地地積更正登記

	所属会	データ項目	調査業務	測量業務	申請手続	書類作成等	合計
21	福井	最高値	¥383,200	¥464,790	¥100,000	¥246,460	
		最低値	¥14,500	¥53,880	¥10,000	¥10,000	
		平均値	¥161,055	¥208,246	¥34,440	¥63,160	¥466,901

	所属会	データ項目	調査業務	測量業務	申請手続	書類作成等	合計
22	石川	最高値	¥382,440	¥579,024	¥150,000	¥226,705	
		最低値	¥0	¥0	¥16,810	¥0	
		平均値	¥114,135	¥195,537	¥38,775	¥47,066	¥395,513

	所属会	データ項目	調査業務	測量業務	申請手続	書類作成等	合計
23	富山	最高値	¥278,430	¥300,000	¥76,020	¥43,650	
		最低値	¥30,000	¥41,100	¥18,150	¥0	
		平均値	¥178,106	¥127,348	¥31,936	¥19,108	¥356,498

	所属会	データ項目	調査業務	測量業務	申請手続	書類作成等	合計
24	広島	最高値	¥347,080	¥350,000	¥140,000	¥251,000	
		最低値	¥5,000	¥30,000	¥3,000	¥3,000	
		平均値	¥166,775	¥156,539	¥34,423	¥54,491	¥412,227

	所属会	データ項目	調査業務	測量業務	申請手続	書類作成等	合計
25	山口	最高値	¥400,000	¥420,000	¥100,000	¥218,000	
		最低値	¥10,000	¥15,000	¥15,000	¥4,450	
		平均値	¥174,924	¥166,252	¥30,976	¥48,457	¥420,609

	所属会	データ項目	調査業務	測量業務	申請手続	書類作成等	合計
26	岡山	最高値	¥275,000	¥350,000	¥100,000	¥184,540	
		最低値	¥17,450	¥75,000	¥9,200	¥10,000	
		平均値	¥103,970	¥158,941	¥44,088	¥70,998	¥377,997

	所属会	データ項目	調査業務	測量業務	申請手続	書類作成等	合計
27	鳥取	最高値	¥200,971	¥220,000	¥50,000	¥157,310	
		最低値	¥20,000	¥60,000	¥18,000	¥1,000	
		平均値	¥95,727	¥122,957	¥29,066	¥65,910	¥313,660

	所属会	データ項目	調査業務	測量業務	申請手続	書類作成等	合計
28	島根	最高値	¥300,050	¥184,630	¥64,650	¥103,570	
		最低値	¥40,000	¥50,000	¥15,000	¥8,240	
		平均値	¥192,865	¥90,359	¥27,739	¥53,307	¥364,270

	所属会	データ項目	調査業務	測量業務	申請手続	書類作成等	合計
29	福岡	最高値	¥422,180	¥650,000	¥150,000	¥216,070	
		最低値	¥5,000	¥33,480	¥15,000	¥0	
		平均値	¥172,942	¥179,985	¥43,085	¥59,877	¥455,889

	所属会	データ項目	調査業務	測量業務	申請手続	書類作成等	合計
30	佐賀	最高値	¥377,322	¥350,000	¥100,000	¥80,640	
		最低値	¥10,000	¥53,880	¥18,000	¥0	
		平均値	¥179,816	¥130,567	¥37,608	¥27,127	¥375,118

3 土地地積更正登記

	所属会	データ項目	調査業務	測量業務	申請手続	書類作成等	合計
31	長崎	最高値	¥402,470	¥500,000	¥100,000	¥221,800	
		最低値	¥10,000	¥37,000	¥15,000	¥0	
		平均値	¥207,522	¥120,846	¥27,481	¥52,131	¥407,980

	所属会	データ項目	調査業務	測量業務	申請手続	書類作成等	合計
32	大分	最高値	¥300,000	¥499,200	¥100,000	¥100,000	
		最低値	¥10,700	¥38,850	¥10,000	¥11,000	
		平均値	¥181,407	¥176,751	¥30,356	¥43,649	¥432,162

	所属会	データ項目	調査業務	測量業務	申請手続	書類作成等	合計
33	熊本	最高値	¥339,616	¥400,000	¥120,000	¥150,000	
		最低値	¥0	¥30,000	¥9,220	¥0	
		平均値	¥144,020	¥147,171	¥37,796	¥32,628	¥361,615

	所属会	データ項目	調査業務	測量業務	申請手続	書類作成等	合計
34	鹿児島	最高値	¥278,210	¥300,000	¥100,000	¥57,400	
		最低値	¥5,000	¥10,000	¥5,000	¥5,000	
		平均値	¥129,591	¥124,976	¥30,770	¥23,908	¥309,245

	所属会	データ項目	調査業務	測量業務	申請手続	書類作成等	合計
35	宮崎	最高値	¥300,000	¥350,000	¥100,000	¥76,430	
		最低値	¥5,000	¥30,000	¥10,000	¥1,100	
		平均値	¥112,823	¥141,122	¥37,236	¥28,139	¥319,320

	所属会	データ項目	調査業務	測量業務	申請手続	書類作成等	合計
36	沖縄	最高値	¥370,000	¥300,000	¥109,200	¥90,000	
		最低値	¥5,000	¥0	¥9,220	¥0	
		平均値	¥133,160	¥126,722	¥29,601	¥30,641	¥320,125

	所属会	データ項目	調査業務	測量業務	申請手続	書類作成等	合計
37	宮城	最高値	¥411,862	¥504,420	¥160,000	¥250,000	
		最低値	¥6,700	¥38,500	¥2,260	¥3,529	
		平均値	¥137,477	¥255,157	¥37,495	¥87,352	¥517,480

	所属会	データ項目	調査業務	測量業務	申請手続	書類作成等	合計
38	福島	最高値	¥418,350	¥500,000	¥150,000	¥163,900	
		最低値	¥20,000	¥54,000	¥0	¥0	
		平均値	¥154,915	¥152,230	¥32,095	¥34,781	¥374,020

	所属会	データ項目	調査業務	測量業務	申請手続	書類作成等	合計
39	山形	最高値	¥271,295	¥300,000	¥45,000	¥70,000	
		最低値	¥8,000	¥54,000	¥0	¥1,514	
		平均値	¥150,930	¥129,442	¥24,130	¥28,523	¥333,024

	所属会	データ項目	調査業務	測量業務	申請手続	書類作成等	合計
40	岩手	最高値	¥346,474	¥341,651	¥66,344	¥119,846	
		最低値	¥5,000	¥40,000	¥9,680	¥7,000	
		平均値	¥145,612	¥133,379	¥26,808	¥32,965	¥338,764

3 土地地積更正登記

	所属会	データ項目	調査業務	測量業務	申請手続	書類作成等	合計
41	秋田	最高値	¥358,632	¥429,250	¥70,000	¥117,670	
		最低値	¥14,520	¥44,460	¥10,000	¥11,880	
		平均値	¥153,023	¥177,373	¥27,589	¥58,775	¥416,760

	所属会	データ項目	調査業務	測量業務	申請手続	書類作成等	合計
42	青森	最高値	¥304,811	¥618,060	¥114,890	¥158,110	
		最低値	¥10,000	¥35,520	¥10,000	¥1,690	
		平均値	¥111,367	¥170,881	¥27,769	¥42,779	¥352,797

	所属会	データ項目	調査業務	測量業務	申請手続	書類作成等	合計
43	札幌	最高値	¥502,645	¥500,000	¥150,000	¥118,000	
		最低値	¥10,000	¥72,000	¥18,000	¥0	
		平均値	¥166,063	¥205,382	¥44,258	¥41,236	¥456,939

	所属会	データ項目	調査業務	測量業務	申請手続	書類作成等	合計
44	函館	最高値	¥277,080	¥400,000	¥50,000	¥48,010	
		最低値	¥17,900	¥40,341	¥18,150	¥0	
		平均値	¥149,560	¥160,308	¥30,627	¥21,334	¥361,829

	所属会	データ項目	調査業務	測量業務	申請手続	書類作成等	合計
45	旭川	最高値	¥248,320	¥378,000	¥32,950	¥39,400	
		最低値	¥9,000	¥43,000	¥18,150	¥3,880	
		平均値	¥111,530	¥144,463	¥24,200	¥17,869	¥298,061

	所属会	データ項目	調査業務	測量業務	申請手続	書類作成等	合計
46	釧路	最高値	¥343,540	¥406,280	¥85,220	¥80,000	
		最低値	¥6,859	¥51,000	¥18,150	¥0	
		平均値	¥125,577	¥178,596	¥34,364	¥25,960	¥364,497

	所属会	データ項目	調査業務	測量業務	申請手続	書類作成等	合計
47	香川	最高値	¥350,000	¥355,000	¥150,000	¥150,000	
		最低値	¥28,000	¥38,100	¥18,000	¥5,820	
		平均値	¥178,842	¥130,635	¥31,068	¥33,782	¥374,327

	所属会	データ項目	調査業務	測量業務	申請手続	書類作成等	合計
48	徳島	最高値	¥374,000	¥380,000	¥100,000	¥235,000	
		最低値	¥3,000	¥50,000	¥12,000	¥5,000	
		平均値	¥167,764	¥166,353	¥39,594	¥67,835	¥441,545

	所属会	データ項目	調査業務	測量業務	申請手続	書類作成等	合計
49	高知	最高値	¥369,120	¥310,000	¥48,300	¥60,000	
		最低値	¥42,840	¥24,000	¥18,000	¥6,430	
		平均値	¥206,581	¥146,833	¥28,332	¥30,016	¥411,762

	所属会	データ項目	調査業務	測量業務	申請手続	書類作成等	合計
50	愛媛	最高値	¥510,000	¥600,000	¥120,000	¥232,340	
		最低値	¥10,000	¥0	¥0	¥0	
		平均値	¥181,214	¥179,721	¥40,779	¥58,279	¥459,992

4 土地分筆登記

	所属会	データ項目	調査業務	測量業務	申請手続	書類作成等	合計
01	東京	最高値	¥556,600	¥700,000	¥190,000	¥251,730	
		最低値	¥3,742	¥37,139	¥10,000	¥0	
		平均値	¥190,406	¥348,980	¥65,512	¥96,368	¥701,266

	所属会	データ項目	調査業務	測量業務	申請手続	書類作成等	合計
02	神奈川	最高値	¥475,170	¥683,000	¥150,000	¥221,000	
		最低値	¥10,000	¥0	¥0	¥0	
		平均値	¥160,076	¥294,101	¥54,640	¥69,351	¥578,168

	所属会	データ項目	調査業務	測量業務	申請手続	書類作成等	合計
03	埼玉	最高値	¥448,910	¥650,000	¥150,000	¥230,000	
		最低値	¥4,000	¥0	¥0	¥0	
		平均値	¥98,511	¥290,138	¥52,687	¥66,692	¥508,028

	所属会	データ項目	調査業務	測量業務	申請手続	書類作成等	合計
04	千葉	最高値	¥387,300	¥650,000	¥150,000	¥241,690	
		最低値	¥11,000	¥98,000	¥10,000	¥18,320	
		平均値	¥141,491	¥273,171	¥49,844	¥94,149	¥558,655

	所属会	データ項目	調査業務	測量業務	申請手続	書類作成等	合計
05	茨城	最高値	¥418,360	¥479,730	¥100,000	¥150,000	
		最低値	¥0	¥41,350	¥0	¥0	
		平均値	¥126,515	¥178,898	¥32,159	¥32,934	¥370,506

	所属会	データ項目	調査業務	測量業務	申請手続	書類作成等	合計
06	栃木	最高値	¥400,000	¥600,600	¥150,000	¥150,000	
		最低値	¥20,000	¥66,575	¥15,950	¥0	
		平均値	¥155,825	¥186,002	¥37,949	¥54,562	¥434,339

	所属会	データ項目	調査業務	測量業務	申請手続	書類作成等	合計
07	群馬	最高値	¥350,000	¥350,000	¥130,000	¥150,000	
		最低値	¥10,000	¥22,802	¥15,000	¥5,000	
		平均値	¥144,228	¥152,893	¥35,142	¥42,193	¥374,456

	所属会	データ項目	調査業務	測量業務	申請手続	書類作成等	合計
08	静岡	最高値	¥517,000	¥700,000	¥153,520	¥150,000	
		最低値	¥0	¥0	¥10,000	¥0	
		平均値	¥217,661	¥235,810	¥40,645	¥47,524	¥541,640

	所属会	データ項目	調査業務	測量業務	申請手続	書類作成等	合計
09	山梨	最高値	¥329,500	¥477,600	¥95,600	¥68,000	
		最低値	¥11,670	¥62,520	¥14,730	¥2,880	
		平均値	¥141,779	¥204,513	¥32,162	¥25,935	¥404,389

	所属会	データ項目	調査業務	測量業務	申請手続	書類作成等	合計
10	長野	最高値	¥370,700	¥459,700	¥100,000	¥120,000	
		最低値	¥9,650	¥58,000	¥10,000	¥0	
		平均値	¥130,266	¥152,478	¥35,199	¥37,315	¥355,258

4 土地分筆登記

	所属会	データ項目	調査業務	測量業務	申請手続	書類作成等	合計
11	新潟	最高値	¥302,100	¥380,000	¥100,000	¥150,000	
		最低値	¥7,104	¥50,000	¥15,000	¥4,200	
		平均値	¥137,784	¥158,508	¥36,138	¥47,799	¥380,229

	所属会	データ項目	調査業務	測量業務	申請手続	書類作成等	合計
12	大阪	最高値	¥533,100	¥700,000	¥190,000	¥250,000	
		最低値	¥10,000	¥30,000	¥10,000	¥5,000	
		平均値	¥140,354	¥336,178	¥66,277	¥88,312	¥631,121

	所属会	データ項目	調査業務	測量業務	申請手続	書類作成等	合計
13	京都	最高値	¥400,000	¥500,000	¥180,000	¥228,600	
		最低値	¥6,000	¥68,000	¥20,000	¥0	
		平均値	¥160,142	¥219,284	¥70,857	¥78,745	¥529,027

	所属会	データ項目	調査業務	測量業務	申請手続	書類作成等	合計
14	兵庫	最高値	¥429,724	¥550,000	¥160,000	¥250,000	
		最低値	¥5,000	¥50,000	¥5,000	¥0	
		平均値	¥112,698	¥275,717	¥63,095	¥80,745	¥532,256

	所属会	データ項目	調査業務	測量業務	申請手続	書類作成等	合計
15	奈良	最高値	¥380,000	¥580,000	¥150,000	¥256,000	
		最低値	¥10,000	¥60,000	¥5,140	¥0	
		平均値	¥166,201	¥262,936	¥51,218	¥83,337	¥563,692

	所属会	データ項目	調査業務	測量業務	申請手続	書類作成等	合計
16	滋賀	最高値	¥492,800	¥581,915	¥100,000	¥250,000	
		最低値	¥4,000	¥70,000	¥14,742	¥1,650	
		平均値	¥178,923	¥228,907	¥42,486	¥56,457	¥506,772

	所属会	データ項目	調査業務	測量業務	申請手続	書類作成等	合計
17	和歌山	最高値	¥399,000	¥580,000	¥156,030	¥250,000	
		最低値	¥10,000	¥45,000	¥10,000	¥2,120	
		平均値	¥144,129	¥240,610	¥39,159	¥65,603	¥489,501

	所属会	データ項目	調査業務	測量業務	申請手続	書類作成等	合計
18	愛知	最高値	¥546,000	¥600,000	¥150,000	¥150,000	
		最低値	¥0	¥5,000	¥0	¥0	
		平均値	¥156,513	¥253,113	¥52,395	¥31,221	¥493,242

	所属会	データ項目	調査業務	測量業務	申請手続	書類作成等	合計
19	三重	最高値	¥280,580	¥500,000	¥150,000	¥180,000	
		最低値	¥6,000	¥81,200	¥15,000	¥2,000	
		平均値	¥108,718	¥201,158	¥46,827	¥42,712	¥399,414

	所属会	データ項目	調査業務	測量業務	申請手続	書類作成等	合計
20	岐阜	最高値	¥395,800	¥658,000	¥100,000	¥174,331	
		最低値	¥0	¥20,000	¥5,000	¥0	
		平均値	¥177,911	¥176,314	¥33,708	¥29,926	¥417,860

4 土地分筆登記

	所属会	データ項目	調査業務	測量業務	申請手続	書類作成等	合計
21	福井	最高値	¥405,200	¥450,000	¥150,000	¥250,000	
		最低値	¥10,000	¥100,000	¥10,000	¥9,700	
		平均値	¥174,624	¥239,089	¥42,262	¥60,896	¥516,872

	所属会	データ項目	調査業務	測量業務	申請手続	書類作成等	合計
22	石川	最高値	¥443,712	¥522,193	¥100,000	¥186,994	
		最低値	¥10,500	¥45,000	¥16,810	¥0	
		平均値	¥124,107	¥226,714	¥40,306	¥43,719	¥434,846

	所属会	データ項目	調査業務	測量業務	申請手続	書類作成等	合計
23	富山	最高値	¥293,187	¥350,000	¥76,020	¥50,000	
		最低値	¥30,000	¥81,872	¥21,060	¥0	
		平均値	¥196,203	¥165,465	¥34,261	¥19,382	¥415,312

	所属会	データ項目	調査業務	測量業務	申請手続	書類作成等	合計
24	広島	最高値	¥413,750	¥411,409	¥110,000	¥200,000	
		最低値	¥5,000	¥20,000	¥1,000	¥2,000	
		平均値	¥170,948	¥192,202	¥37,236	¥55,495	¥455,881

	所属会	データ項目	調査業務	測量業務	申請手続	書類作成等	合計
25	山口	最高値	¥403,000	¥450,000	¥100,000	¥168,000	
		最低値	¥10,000	¥82,700	¥15,000	¥5,000	
		平均値	¥202,065	¥182,615	¥35,021	¥47,053	¥466,755

	所属会	データ項目	調査業務	測量業務	申請手続	書類作成等	合計
26	岡山	最高値	¥383,330	¥380,000	¥150,000	¥180,000	
		最低値	¥16,230	¥98,200	¥15,000	¥10,000	
		平均値	¥118,406	¥198,279	¥48,638	¥67,520	¥432,843

	所属会	データ項目	調査業務	測量業務	申請手続	書類作成等	合計
27	鳥取	最高値	¥203,676	¥220,000	¥50,000	¥150,000	
		最低値	¥20,000	¥70,000	¥20,000	¥1,000	
		平均値	¥122,985	¥137,667	¥30,459	¥48,582	¥339,693

	所属会	データ項目	調査業務	測量業務	申請手続	書類作成等	合計
28	島根	最高値	¥300,000	¥199,860	¥50,000	¥101,200	
		最低値	¥50,000	¥86,000	¥15,000	¥13,090	
		平均値	¥205,323	¥128,244	¥26,683	¥47,502	¥407,752

	所属会	データ項目	調査業務	測量業務	申請手続	書類作成等	合計
29	福岡	最高値	¥441,180	¥450,000	¥150,000	¥179,000	
		最低値	¥5,000	¥79,905	¥15,000	¥0	
		平均値	¥188,737	¥204,543	¥43,321	¥60,317	¥496,918

	所属会	データ項目	調査業務	測量業務	申請手続	書類作成等	合計
30	佐賀	最高値	¥405,108	¥380,000	¥100,000	¥85,360	
		最低値	¥30,000	¥70,000	¥18,000	¥0	
		平均値	¥189,754	¥164,753	¥39,198	¥30,496	¥424,200

4 土地分筆登記

	所属会	データ項目	調査業務	測量業務	申請手続	書類作成等	合計
31	長崎	最高値	¥453,240	¥344,600	¥47,070	¥232,300	
		最低値	¥10,000	¥43,260	¥10,000	¥6,790	
		平均値	¥226,245	¥128,023	¥25,963	¥48,112	¥428,343

	所属会	データ項目	調査業務	測量業務	申請手続	書類作成等	合計
32	大分	最高値	¥300,000	¥578,800	¥100,000	¥100,000	
		最低値	¥9,600	¥45,080	¥10,000	¥16,000	
		平均値	¥182,343	¥195,741	¥34,034	¥44,441	¥456,560

	所属会	データ項目	調査業務	測量業務	申請手続	書類作成等	合計
33	熊本	最高値	¥334,580	¥500,000	¥120,000	¥150,000	
		最低値	¥0	¥60,000	¥10,000	¥0	
		平均値	¥146,644	¥185,015	¥41,274	¥35,200	¥408,133

	所属会	データ項目	調査業務	測量業務	申請手続	書類作成等	合計
34	鹿児島	最高値	¥300,000	¥300,000	¥100,000	¥55,000	
		最低値	¥3,000	¥30,000	¥10,000	¥5,100	
		平均値	¥131,174	¥151,890	¥31,872	¥23,944	¥338,880

	所属会	データ項目	調査業務	測量業務	申請手続	書類作成等	合計
35	宮崎	最高値	¥300,000	¥350,000	¥100,000	¥127,284	
		最低値	¥5,000	¥56,000	¥10,000	¥0	
		平均値	¥112,678	¥149,370	¥39,013	¥28,718	¥329,780

	所属会	データ項目	調査業務	測量業務	申請手続	書類作成等	合計
36	沖縄	最高値	¥400,000	¥300,000	¥109,200	¥84,000	
		最低値	¥7,890	¥20,000	¥9,220	¥0	
		平均値	¥143,829	¥155,239	¥32,873	¥32,111	¥364,053

	所属会	データ項目	調査業務	測量業務	申請手続	書類作成等	合計
37	宮城	最高値	¥394,330	¥577,860	¥130,000	¥250,000	
		最低値	¥9,650	¥44,670	¥16,450	¥2,420	
		平均値	¥143,077	¥297,857	¥39,765	¥78,351	¥559,050

	所属会	データ項目	調査業務	測量業務	申請手続	書類作成等	合計
38	福島	最高値	¥555,800	¥600,000	¥150,000	¥157,090	
		最低値	¥1,000	¥62,650	¥17,690	¥1,120	
		平均値	¥159,755	¥178,911	¥36,231	¥34,477	¥409,373

	所属会	データ項目	調査業務	測量業務	申請手続	書類作成等	合計
39	山形	最高値	¥270,000	¥350,000	¥50,000	¥80,000	
		最低値	¥10,000	¥58,944	¥15,000	¥5,000	
		平均値	¥152,151	¥157,189	¥26,950	¥27,374	¥363,663

	所属会	データ項目	調査業務	測量業務	申請手続	書類作成等	合計
40	岩手	最高値	¥450,000	¥359,380	¥69,722	¥111,241	
		最低値	¥9,200	¥65,000	¥17,972	¥7,000	
		平均値	¥170,462	¥159,845	¥28,403	¥33,533	¥392,243

4 土地分筆登記

	所属会	データ項目	調査業務	測量業務	申請手続	書類作成等	合計
41	秋田	最高値	¥356,105	¥487,640	¥70,000	¥104,700	
		最低値	¥14,520	¥58,680	¥10,000	¥12,980	
		平均値	¥160,340	¥200,312	¥29,813	¥56,225	¥446,690

	所属会	データ項目	調査業務	測量業務	申請手続	書類作成等	合計
42	青森	最高値	¥296,038	¥395,258	¥100,000	¥100,000	
		最低値	¥10,000	¥50,016	¥10,000	¥7,000	
		平均値	¥116,104	¥186,717	¥29,014	¥35,871	¥367,706

	所属会	データ項目	調査業務	測量業務	申請手続	書類作成等	合計
43	札幌	最高値	¥459,004	¥500,000	¥150,000	¥77,000	
		最低値	¥3,500	¥20,550	¥18,000	¥0	
		平均値	¥166,423	¥221,250	¥50,142	¥28,865	¥466,681

	所属会	データ項目	調査業務	測量業務	申請手続	書類作成等	合計
44	函館	最高値	¥236,530	¥294,000	¥50,000	¥45,400	
		最低値	¥16,800	¥55,400	¥20,000	¥0	
		平均値	¥127,860	¥175,302	¥29,436	¥17,360	¥349,957

	所属会	データ項目	調査業務	測量業務	申請手続	書類作成等	合計
45	旭川	最高値	¥226,390	¥394,000	¥35,860	¥39,400	
		最低値	¥1,000	¥76,000	¥20,000	¥3,880	
		平均値	¥88,584	¥168,100	¥27,503	¥17,740	¥301,926

	所属会	データ項目	調査業務	測量業務	申請手続	書類作成等	合計
46	釧路	最高値	¥300,000	¥464,130	¥85,220	¥80,000	
		最低値	¥7,048	¥80,000	¥21,060	¥0	
		平均値	¥129,915	¥212,234	¥37,512	¥22,741	¥402,400

	所属会	データ項目	調査業務	測量業務	申請手続	書類作成等	合計
47	香川	最高値	¥342,000	¥420,000	¥180,000	¥150,000	
		最低値	¥28,000	¥53,580	¥19,060	¥3,570	
		平均値	¥181,626	¥159,242	¥35,279	¥32,046	¥408,193

	所属会	データ項目	調査業務	測量業務	申請手続	書類作成等	合計
48	徳島	最高値	¥416,500	¥400,000	¥120,000	¥250,000	
		最低値	¥3,000	¥87,528	¥12,000	¥5,000	
		平均値	¥171,156	¥184,913	¥43,829	¥76,145	¥476,042

	所属会	データ項目	調査業務	測量業務	申請手続	書類作成等	合計
49	高知	最高値	¥381,640	¥250,000	¥55,000	¥60,000	
		最低値	¥56,000	¥35,000	¥15,300	¥15,000	
		平均値	¥204,275	¥165,420	¥31,079	¥31,269	¥432,043

	所属会	データ項目	調査業務	測量業務	申請手続	書類作成等	合計
50	愛媛	最高値	¥500,000	¥600,000	¥180,000	¥208,060	
		最低値	¥10,000	¥65,570	¥13,760	¥0	
		平均値	¥192,657	¥212,479	¥51,357	¥55,586	¥512,078

Ⅳ．建物関係業務

〈ブロック協議会ごとの集計と統計〉

5 建物表題登記（その1）

共通事項			業務回答率		報酬額				
番号	ブロック	サンプル数	回答数	回答率	最高値	最低値	中央値	平均値	標準偏差
	関東	986	929	94.2	¥208,206	¥32,500	¥90,016	¥94,527	18,196
	近畿	321	300	93.5	¥180,500	¥45,000	¥96,750	¥97,028	18,697
	中部	391	371	94.9	¥155,000	¥45,000	¥87,380	¥89,691	14,925
	中国	148	142	95.9	¥145,200	¥35,000	¥80,733	¥84,509	15,206
	九州	292	286	97.9	¥246,140	¥45,000	¥88,145	¥90,016	18,032
	東北	255	248	97.3	¥146,140	¥40,000	¥83,045	¥86,886	15,458
	北海道	74	70	94.6	¥133,111	¥60,710	¥85,420	¥88,056	14,484
	四国	121	118	97.5	¥159,850	¥64,000	¥84,000	¥88,062	16,220
集計		2,588	2,464	95.2					

6 建物表題登記（その2）

共通事項			業務回答率		報酬額				
番号	ブロック	サンプル数	回答数	回答率	最高値	最低値	中央値	平均値	標準偏差
	関東	986	921	93.4	¥422,100	¥40,000	¥169,850	¥177,540	64,027
	近畿	321	308	96.0	¥450,000	¥50,000	¥165,000	¥176,495	69,010
	中部	391	373	95.4	¥400,000	¥50,000	¥149,054	¥155,495	55,535
	中国	148	147	99.3	¥440,000	¥50,000	¥150,000	¥156,417	64,438
	九州	292	277	94.9	¥450,000	¥45,000	¥160,000	¥165,892	58,517
	東北	255	236	92.5	¥394,840	¥65,000	¥170,316	¥180,890	62,760
	北海道	74	72	97.3	¥360,021	¥75,000	¥167,950	¥181,507	62,151
	四国	121	116	95.9	¥362,500	¥55,000	¥157,780	¥169,903	61,439
集計		2,588	2,450	94.7					

7 建物表題変更登記

共通事項			業務回答率		報酬額				
番号	ブロック	サンプル数	回答数	回答率	最高値	最低値	中央値	平均値	標準偏差
	関東	986	932	94.5	¥280,000	¥40,000	¥100,000	¥108,094	30,022
	近畿	321	299	93.1	¥200,000	¥45,000	¥107,550	¥112,210	29,600
	中部	391	365	93.4	¥210,000	¥44,000	¥97,000	¥101,160	23,813
	中国	148	144	97.3	¥180,000	¥50,500	¥90,015	¥96,667	22,660
	九州	292	283	96.9	¥200,000	¥40,000	¥95,000	¥99,027	23,913
	東北	255	248	97.3	¥186,700	¥54,034	¥90,000	¥95,470	21,673
	北海道	74	73	98.6	¥150,805	¥63,000	¥90,006	¥93,148	17,712
	四国	121	119	98.3	¥200,000	¥57,000	¥95,000	¥98,050	23,202
集計		2,588	2,463	95.2					

8 建物滅失登記

共通事項			業務回答率		報酬額				
番号	ブロック	サンプル数	回答数	回答率	最高値	最低値	中央値	平均値	標準偏差
	関東	986	949	96.2	¥120,000	¥25,000	¥50,000	¥53,241	13,743
	近畿	321	313	97.5	¥120,000	¥25,000	¥50,000	¥51,794	15,168
	中部	391	376	96.2	¥122,000	¥13,080	¥50,000	¥52,280	14,028
	中国	148	147	99.3	¥97,170	¥16,689	¥46,780	¥48,724	12,508
	九州	292	285	97.6	¥100,000	¥25,000	¥50,000	¥52,425	12,175
	東北	255	248	97.3	¥106,000	¥29,530	¥50,198	¥52,850	12,396
	北海道	74	72	97.3	¥80,180	¥30,000	¥45,000	¥46,146	10,049
	四国	121	119	98.3	¥83,500	¥29,690	¥47,600	¥49,335	11,299
集計		2,588	2,509	96.9					

Ⅴ．建物関係業務

〈単位会ごとの集計と統計〉

1. 関東ブロック単位会別

5 建物表題登記(その1)　　建物表題登記業務①

共通事項			業務回答率		報酬額				
番号	ブロック	サンプル数	回答数	回答率	最高値	最低値	中央値	平均値	標準偏差
01	東京	209	186	89.0	¥163,000	¥70,000	¥100,935	¥106,689	17,601
02	神奈川	108	97	89.8	¥150,000	¥40,000	¥95,000	¥95,839	16,083
03	埼玉	99	90	90.9	¥130,000	¥32,500	¥90,000	¥91,386	13,883
04	千葉	61	58	95.1	¥165,710	¥70,000	¥91,139	¥97,383	17,663
05	茨城	53	51	96.2	¥188,056	¥61,000	¥85,000	¥88,964	19,593
06	栃木	26	26	100.0	¥109,920	¥65,000	¥86,330	¥88,903	12,187
07	群馬	66	64	97.0	¥125,260	¥65,000	¥86,331	¥87,949	12,345
08	静岡	230	223	97.0	¥208,206	¥58,440	¥89,480	¥92,994	19,498
09	山梨	20	20	100.0	¥150,260	¥68,000	¥86,850	¥89,190	16,788
10	長野	65	65	100.0	¥186,700	¥69,530	¥82,000	¥87,263	16,556
11	新潟	49	49	100.0	¥120,670	¥61,020	¥82,000	¥84,303	11,637
集計		986	929	94.2					

6 建物表題登記(その2)　　建物表題登記業務②

共通事項			業務回答率		報酬額				
番号	ブロック	サンプル数	回答数	回答率	最高値	最低値	中央値	平均値	標準偏差
01	東京	209	196	93.8	¥415,000	¥70,000	¥182,049	¥193,839	71,999
02	神奈川	108	93	86.1	¥420,000	¥40,000	¥186,230	¥188,514	72,793
03	埼玉	99	86	86.9	¥356,000	¥50,000	¥165,880	¥174,381	62,648
04	千葉	61	55	90.2	¥360,000	¥70,000	¥180,000	¥187,702	60,866
05	茨城	53	51	96.2	¥380,000	¥74,600	¥140,000	¥154,967	61,202
06	栃木	26	26	100.0	¥280,000	¥70,000	¥170,190	¥171,639	45,652
07	群馬	66	64	97.0	¥400,000	¥80,300	¥149,359	¥162,939	66,883
08	静岡	230	222	96.5	¥420,000	¥79,680	¥168,599	¥175,232	55,406
09	山梨	20	18	90.0	¥327,500	¥87,600	¥167,217	¥176,150	58,184
10	長野	65	63	96.9	¥342,100	¥77,000	¥165,000	¥163,916	56,661
11	新潟	49	47	95.9	¥422,100	¥80,000	¥148,100	¥159,077	55,947
集計		986	921	93.4					

7 建物表題変更登記　　建物表題変更登記業務

共通事項			業務回答率		報酬額				
番号	ブロック	サンプル数	回答数	回答率	最高値	最低値	中央値	平均値	標準偏差
01	東京	209	193	92.3	¥280,000	¥45,000	¥120,000	¥125,774	32,862
02	神奈川	108	94	87.0	¥210,000	¥40,000	¥107,370	¥112,378	29,239
03	埼玉	99	92	92.9	¥245,000	¥50,000	¥100,000	¥106,649	32,754
04	千葉	61	58	95.1	¥250,000	¥65,000	¥109,275	¥116,543	34,162
05	茨城	53	50	94.3	¥194,920	¥42,364	¥89,315	¥94,615	26,735
06	栃木	26	26	100.0	¥155,000	¥67,000	¥93,700	¥96,689	19,843
07	群馬	66	64	97.0	¥180,000	¥55,210	¥90,000	¥95,564	22,114
08	静岡	230	221	96.1	¥240,000	¥57,380	¥100,000	¥104,390	24,984
09	山梨	20	20	100.0	¥157,880	¥73,000	¥94,885	¥99,150	21,693
10	長野	65	65	100.0	¥176,700	¥59,172	¥92,600	¥97,770	23,386
11	新潟	49	49	100.0	¥160,000	¥63,250	¥88,000	¥93,174	20,302
集計		986	932	94.5					

8 建物滅失登記　　建物滅失登記業務

共通事項			業務回答率		報酬額				
番号	ブロック	サンプル数	回答数	回答率	最高値	最低値	中央値	平均値	標準偏差
01	東京	209	202	96.7	¥110,000	¥30,000	¥50,000	¥55,179	15,473
02	神奈川	108	101	93.5	¥101,000	¥30,000	¥50,000	¥53,485	14,582
03	埼玉	99	92	92.9	¥92,000	¥30,000	¥50,000	¥49,880	11,654
04	千葉	61	59	96.7	¥82,700	¥38,000	¥50,000	¥53,716	11,428
05	茨城	53	51	96.2	¥81,440	¥30,000	¥48,560	¥48,801	12,688
06	栃木	26	26	100.0	¥95,000	¥30,000	¥51,100	¥52,277	15,932
07	群馬	66	64	97.0	¥81,000	¥25,000	¥48,750	¥49,188	11,091
08	静岡	230	221	96.1	¥120,000	¥25,000	¥52,000	¥55,713	13,966
09	山梨	20	20	100.0	¥82,370	¥30,200	¥52,285	¥53,998	12,579
10	長野	65	64	98.5	¥95,700	¥29,000	¥50,005	¥52,166	12,180
11	新潟	49	49	100.0	¥80,000	¥25,620	¥48,800	¥50,857	11,815
集計		986	949	96.2					

2. 近畿ブロック単位会別

5 建物表題登記(その1)　　建物表題登記業務①

共通事項			業務回答率		報酬額				
番号	ブロック	サンプル数	回答数	回答率	最高値	最低値	中央値	平均値	標準偏差
12	大阪	109	99	90.8	¥150,000	¥70,000	¥104,500	¥106,410	16,597
13	京都	45	43	95.6	¥129,700	¥45,000	¥90,000	¥90,152	15,280
14	兵庫	72	69	95.8	¥180,000	¥60,000	¥90,000	¥91,609	17,449
15	奈良	31	29	93.5	¥135,000	¥79,000	¥98,700	¥100,966	16,186
16	滋賀	35	33	94.3	¥180,500	¥67,000	¥82,000	¥87,716	22,789
17	和歌山	29	27	93.1	¥130,000	¥65,000	¥93,819	¥94,575	16,188
集計		321	300	93.5					

6 建物表題登記(その2)　　建物表題登記業務②

共通事項			業務回答率		報酬額				
番号	ブロック	サンプル数	回答数	回答率	最高値	最低値	中央値	平均値	標準偏差
12	大阪	109	102	93.6	¥415,350	¥70,000	¥162,500	¥179,793	65,806
13	京都	45	43	95.6	¥380,000	¥50,000	¥175,000	¥169,439	64,782
14	兵庫	72	69	95.8	¥450,000	¥75,000	¥153,000	¥175,982	78,272
15	奈良	31	31	100.0	¥360,000	¥88,000	¥169,500	¥178,435	67,346
16	滋賀	35	34	97.1	¥409,775	¥70,000	¥159,570	¥171,764	72,197
17	和歌山	29	29	100.0	¥345,000	¥70,000	¥167,480	¥180,048	65,248
集計		321	308	96.0					

7 建物表題変更登記　　建物表題変更登記業務

共通事項			業務回答率		報酬額				
番号	ブロック	サンプル数	回答数	回答率	最高値	最低値	中央値	平均値	標準偏差
12	大阪	109	98	89.9	¥200,000	¥70,000	¥121,280	¥127,375	29,111
13	京都	45	41	91.1	¥180,000	¥50,000	¥100,000	¥101,604	26,840
14	兵庫	72	68	94.4	¥200,000	¥68,673	¥97,700	¥105,240	28,138
15	奈良	31	30	96.8	¥165,900	¥86,000	¥111,439	¥117,536	25,792
16	滋賀	35	33	94.3	¥178,390	¥45,000	¥94,000	¥95,824	25,232
17	和歌山	29	29	100.0	¥167,000	¥68,900	¥99,796	¥105,442	23,817
集計		321	299	93.1					

8 建物滅失登記　　建物滅失登記業務

共通事項			業務回答率		報酬額				
番号	ブロック	サンプル数	回答数	回答率	最高値	最低値	中央値	平均値	標準偏差
12	大阪	109	105	96.3	¥120,000	¥30,000	¥50,000	¥55,161	15,911
13	京都	45	45	100.0	¥100,000	¥26,000	¥47,300	¥47,788	14,077
14	兵庫	72	71	98.6	¥100,000	¥30,000	¥47,000	¥48,991	12,755
15	奈良	31	29	93.5	¥85,000	¥30,000	¥50,000	¥53,504	14,108
16	滋賀	35	34	97.1	¥93,170	¥25,000	¥42,990	¥47,878	15,399
17	和歌山	29	29	100.0	¥116,000	¥28,000	¥49,500	¥55,563	17,384
集計		321	313	97.5					

3. 中部ブロック単位会別

5 建物表題登記(その1)　　建物表題登記業務①

共通事項			業務回答率		報酬額				
番号	ブロック	サンプル数	回答数	回答率	最高値	最低値	中央値	平均値	標準偏差
18	愛知	159	148	93.1	¥155,000	¥45,000	¥87,750	¥91,291	16,232
19	三重	46	44	95.7	¥121,684	¥61,500	¥82,500	¥84,759	12,461
20	岐阜	104	102	98.1	¥150,400	¥60,000	¥85,000	¥86,659	13,839
21	福井	30	25	83.3	¥117,400	¥70,500	¥90,000	¥92,309	12,405
22	石川	28	28	100.0	¥126,900	¥77,180	¥92,595	¥93,164	11,376
23	富山	24	24	100.0	¥134,420	¥63,700	¥89,788	¥94,978	17,340
集計		391	371	94.9					

6 建物表題登記(その2)　　建物表題登記業務②

共通事項			業務回答率		報酬額				
番号	ブロック	サンプル数	回答数	回答率	最高値	最低値	中央値	平均値	標準偏差
18	愛知	159	151	95.0	¥381,080	¥50,000	¥140,000	¥147,848	58,469
19	三重	46	45	97.8	¥400,000	¥80,000	¥165,000	¥174,697	62,636
20	岐阜	104	102	98.1	¥323,000	¥70,000	¥148,330	¥153,252	52,432
21	福井	30	25	83.3	¥254,000	¥71,500	¥159,206	¥165,122	49,580
22	石川	28	27	96.4	¥239,930	¥80,000	¥169,928	¥159,511	45,392
23	富山	24	23	95.8	¥228,000	¥80,000	¥157,940	¥162,896	43,534
集計		391	373	95.4					

7 建物表題変更登記　　建物表題変更登記業務

共通事項			業務回答率		報酬額				
番号	ブロック	サンプル数	回答数	回答率	最高値	最低値	中央値	平均値	標準偏差
18	愛知	159	142	89.3	¥210,000	¥50,000	¥100,000	¥105,791	27,921
19	三重	46	45	97.8	¥155,000	¥66,210	¥87,640	¥91,954	16,970
20	岐阜	104	101	97.1	¥165,300	¥44,000	¥93,000	¥95,859	19,992
21	福井	30	26	86.7	¥186,900	¥75,000	¥102,000	¥105,852	26,352
22	石川	28	27	96.4	¥145,000	¥63,370	¥100,000	¥102,103	17,497
23	富山	24	24	100.0	¥150,000	¥80,000	¥103,000	¥107,180	17,891
集計		391	365	93.4					

8 建物滅失登記　　建物滅失登記業務

共通事項			業務回答率		報酬額				
番号	ブロック	サンプル数	回答数	回答率	最高値	最低値	中央値	平均値	標準偏差
18	愛知	159	153	96.2	¥122,000	¥13,080	¥50,000	¥52,377	16,635
19	三重	46	45	97.8	¥81,307	¥30,000	¥48,070	¥48,817	10,125
20	岐阜	104	103	99.0	¥83,500	¥30,000	¥50,000	¥52,011	12,935
21	福井	30	25	83.3	¥74,850	¥37,610	¥50,000	¥51,379	9,003
22	石川	28	26	92.9	¥85,900	¥30,000	¥52,581	¥54,433	12,498
23	富山	24	24	100.0	¥92,900	¥40,000	¥56,961	¥57,910	11,136
集計		391	376	96.2					

4. 中国ブロック単位会別

5 建物表題登記（その1）　　建物表題登記業務①

共通事項			業務回答率		報酬額				
番号	ブロック	サンプル数	回答数	回答率	最高値	最低値	中央値	平均値	標準偏差
24	広島	58	55	94.8	¥141,280	¥35,000	¥82,050	¥84,439	14,357
25	山口	38	36	94.7	¥126,000	¥40,000	¥80,000	¥78,567	13,512
26	岡山	27	27	100.0	¥145,200	¥60,000	¥89,900	¥89,681	18,818
27	鳥取	10	10	100.0	¥94,940	¥71,989	¥82,405	¥82,142	6,450
28	島根	15	14	93.3	¥115,800	¥61,354	¥92,650	¥91,777	14,437
集計		148	142	95.9					

6 建物表題登記（その2）　　建物表題登記業務②

共通事項			業務回答率		報酬額				
番号	ブロック	サンプル数	回答数	回答率	最高値	最低値	中央値	平均値	標準偏差
24	広島	58	58	100.0	¥440,000	¥70,000	¥144,005	¥160,244	73,608
25	山口	38	37	97.4	¥310,000	¥50,000	¥134,160	¥139,835	64,594
26	岡山	27	27	100.0	¥255,300	¥75,000	¥166,000	¥157,979	47,415
27	鳥取	10	10	100.0	¥260,000	¥121,000	¥161,769	¥164,376	45,022
28	島根	15	15	100.0	¥341,180	¥100,000	¥170,000	¥174,408	62,056
集計		148	147	99.3					

7 建物表題変更登記　　建物表題変更登記業務

共通事項			業務回答率		報酬額				
番号	ブロック	サンプル数	回答数	回答率	最高値	最低値	中央値	平均値	標準偏差
24	広島	58	56	96.6	¥164,000	¥50,500	¥90,000	¥94,952	21,750
25	山口	38	37	97.4	¥138,000	¥55,000	¥82,740	¥86,961	17,187
26	岡山	27	26	96.3	¥180,000	¥85,980	¥107,500	¥111,272	24,074
27	鳥取	10	10	100.0	¥120,000	¥73,530	¥83,230	¥88,168	13,835
28	島根	15	15	100.0	¥170,000	¥64,754	¥109,600	¥107,362	25,256
集計		148	144	97.3					

8 建物滅失登記　　建物滅失登記業務

共通事項			業務回答率		報酬額				
番号	ブロック	サンプル数	回答数	回答率	最高値	最低値	中央値	平均値	標準偏差
24	広島	58	58	100.0	¥95,000	¥16,689	¥50,000	¥49,657	13,517
25	山口	38	37	97.4	¥70,000	¥24,000	¥40,000	¥41,765	8,538
26	岡山	27	27	100.0	¥97,170	¥35,000	¥50,000	¥52,639	12,872
27	鳥取	10	10	100.0	¥61,000	¥33,000	¥45,048	¥47,040	8,709
28	島根	15	15	100.0	¥81,810	¥40,000	¥59,000	¥56,351	10,873
集計		148	147	99.3					

5. 九州ブロック単位会別

5 建物表題登記（その1）　　建物表題登記業務①

共通事項			業務回答率		報酬額				
番号	ブロック	サンプル数	回答数	回答率	最高値	最低値	中央値	平均値	標準偏差
29	福岡	93	91	97.8	¥246,140	¥58,070	¥90,000	¥93,461	20,495
30	佐賀	27	27	100.0	¥103,229	¥66,063	¥83,760	¥85,890	10,394
31	長崎	32	31	96.9	¥157,613	¥66,000	¥89,640	¥92,984	21,169
32	大分	18	17	94.4	¥111,900	¥70,000	¥86,000	¥87,799	10,480
33	熊本	37	36	97.3	¥134,000	¥66,500	¥92,845	¥93,671	14,489
34	鹿児島	31	31	100.0	¥104,640	¥45,000	¥79,600	¥77,611	12,852
35	宮崎	24	24	100.0	¥109,600	¥70,000	¥82,085	¥86,014	12,200
36	沖縄	30	29	96.7	¥180,000	¥45,000	¥90,980	¥93,213	21,799
集計		292	286	97.9					

6 建物表題登記（その2）　　建物表題登記業務②

共通事項			業務回答率		報酬額				
番号	ブロック	サンプル数	回答数	回答率	最高値	最低値	中央値	平均値	標準偏差
29	福岡	93	91	97.8	¥450,000	¥80,000	¥161,072	¥170,228	62,363
30	佐賀	27	26	96.3	¥339,000	¥90,000	¥157,215	¥170,392	62,896
31	長崎	32	30	93.8	¥303,000	¥90,690	¥169,715	¥169,934	53,129
32	大分	18	17	94.4	¥315,000	¥90,000	¥175,000	¥179,653	50,902
33	熊本	37	33	89.2	¥341,000	¥80,000	¥158,400	¥168,436	56,492
34	鹿児島	31	30	96.8	¥206,322	¥55,000	¥124,570	¥126,733	40,703
35	宮崎	24	21	87.5	¥300,000	¥71,100	¥159,340	¥163,630	58,611
36	沖縄	30	29	96.7	¥318,000	¥45,000	¥175,840	¥175,256	59,507
集計		292	277	94.9					

7 建物表題変更登記　　建物表題変更登記業務

共通事項			業務回答率		報酬額				
番号	ブロック	サンプル数	回答数	回答率	最高値	最低値	中央値	平均値	標準偏差
29	福岡	93	92	98.9	¥200,000	¥57,300	¥100,000	¥103,457	24,374
30	佐賀	27	27	100.0	¥150,000	¥60,000	¥95,638	¥98,889	20,786
31	長崎	32	31	96.9	¥153,413	¥70,560	¥98,922	¥100,902	24,496
32	大分	18	18	100.0	¥197,860	¥68,182	¥93,555	¥99,043	27,041
33	熊本	37	32	86.5	¥150,000	¥75,500	¥94,045	¥99,805	19,327
34	鹿児島	31	30	96.8	¥132,020	¥40,000	¥88,295	¥86,215	21,165
35	宮崎	24	24	100.0	¥134,250	¥70,000	¥86,650	¥92,851	17,180
36	沖縄	30	29	96.7	¥188,000	¥45,000	¥95,000	¥100,594	30,659
集計		292	283	96.9					

8 建物滅失登記　　建物滅失登記業務

共通事項			業務回答率		報酬額				
番号	ブロック	サンプル数	回答数	回答率	最高値	最低値	中央値	平均値	標準偏差
29	福岡	93	90	96.8	¥100,000	¥30,000	¥50,000	¥53,277	12,733
30	佐賀	27	27	100.0	¥75,474	¥38,780	¥51,600	¥52,393	9,652
31	長崎	32	30	93.8	¥94,120	¥35,000	¥52,850	¥55,212	13,802
32	大分	18	18	100.0	¥77,280	¥40,000	¥50,768	¥52,432	10,203
33	熊本	37	36	97.3	¥87,000	¥30,000	¥55,000	¥57,963	13,938
34	鹿児島	31	31	100.0	¥70,000	¥25,000	¥45,281	¥47,541	11,255
35	宮崎	24	24	100.0	¥70,000	¥35,000	¥47,190	¥49,528	9,030
36	沖縄	30	29	96.7	¥70,000	¥30,000	¥48,120	¥47,671	9,406
集計		292	285	97.6					

6. 東北ブロック単位会別

5 建物表題登記（その1） 建物表題登記業務①

共通事項			業務回答率		報酬額				
番号	ブロック	サンプル数	回答数	回答率	最高値	最低値	中央値	平均値	標準偏差
37	宮城	65	62	95.4	¥146,140	¥40,000	¥90,000	¥94,004	17,416
38	福島	44	43	97.7	¥144,486	¥62,000	¥84,000	¥86,753	17,972
39	山形	23	23	100.0	¥98,000	¥65,870	¥80,000	¥79,651	8,336
40	岩手	39	39	100.0	¥135,426	¥69,618	¥80,150	¥86,780	15,201
41	秋田	26	25	96.2	¥135,820	¥64,500	¥87,490	¥89,468	14,556
42	青森	58	56	96.6	¥111,350	¥62,000	¥79,350	¥80,999	9,633
集計		255	248	97.3					

6 建物表題登記（その2） 建物表題登記業務②

共通事項			業務回答率		報酬額				
番号	ブロック	サンプル数	回答数	回答率	最高値	最低値	中央値	平均値	標準偏差
37	宮城	65	54	83.1	¥366,920	¥70,000	¥186,850	¥200,887	64,488
38	福島	44	41	93.2	¥352,830	¥75,000	¥176,330	¥193,982	62,470
39	山形	23	23	100.0	¥394,840	¥74,000	¥145,570	¥152,572	69,308
40	岩手	39	38	97.4	¥356,260	¥90,000	¥171,122	¥182,783	66,075
41	秋田	26	23	88.5	¥309,140	¥127,000	¥190,770	¥199,602	51,133
42	青森	58	57	98.3	¥290,290	¥65,000	¥149,400	¥155,143	48,425
集計		255	236	92.5					

7 建物表題変更登記 建物表題変更登記業務

共通事項			業務回答率		報酬額				
番号	ブロック	サンプル数	回答数	回答率	最高値	最低値	中央値	平均値	標準偏差
37	宮城	65	63	96.9	¥179,220	¥54,034	¥99,900	¥105,594	25,627
38	福島	44	42	95.5	¥186,700	¥65,000	¥89,422	¥94,587	24,621
39	山形	23	23	100.0	¥135,000	¥68,000	¥85,645	¥87,334	14,192
40	岩手	39	39	100.0	¥150,000	¥68,600	¥90,000	¥95,358	20,543
41	秋田	26	26	100.0	¥143,000	¥75,000	¥94,125	¥98,763	18,003
42	青森	58	55	94.8	¥142,500	¥64,000	¥84,273	¥86,475	13,006
集計		255	248	97.3					

8 建物滅失登記 建物滅失登記業務

共通事項			業務回答率		報酬額				
番号	ブロック	サンプル数	回答数	回答率	最高値	最低値	中央値	平均値	標準偏差
37	宮城	65	62	95.4	¥82,420	¥30,800	¥55,415	¥56,047	11,886
38	福島	44	43	97.7	¥98,580	¥32,330	¥50,000	¥54,800	15,668
39	山形	23	23	100.0	¥63,800	¥29,530	¥47,000	¥46,636	8,026
40	岩手	39	38	97.4	¥80,184	¥37,100	¥54,708	¥55,170	10,432
41	秋田	26	26	100.0	¥106,000	¥36,000	¥55,550	¥56,356	13,388
42	青森	58	56	96.6	¥74,090	¥30,000	¥45,500	¥47,165	9,611
集計		255	248	97.3					

7. 北海道ブロック単位会別

5 建物表題登記(その1)　　建物表題登記業務①

共通事項			業務回答率		報酬額				
番号	ブロック	サンプル数	回答数	回答率	最高値	最低値	中央値	平均値	標準偏差
43	札幌	37	35	94.6	¥133,111	¥62,323	¥85,000	¥88,383	16,057
44	函館	9	9	100.0	¥93,600	¥79,076	¥85,000	¥85,554	5,712
45	旭川	8	7	87.5	¥117,100	¥70,000	¥82,000	¥85,470	15,619
46	釧路	20	19	95.0	¥131,040	¥60,710	¥90,000	¥89,592	14,592
集計		74	70	94.6					

6 建物表題登記(その2)　　建物表題登記業務②

共通事項			業務回答率		報酬額				
番号	ブロック	サンプル数	回答数	回答率	最高値	最低値	中央値	平均値	標準偏差
43	札幌	37	36	97.3	¥360,021	¥75,000	¥160,000	¥175,292	70,198
44	函館	9	9	100.0	¥315,000	¥135,000	¥183,700	¥199,261	57,460
45	旭川	8	8	100.0	¥233,106	¥123,000	¥192,000	¥183,626	38,706
46	釧路	20	19	95.0	¥355,541	¥100,000	¥173,000	¥183,981	57,976
集計		74	72	97.3					

7 建物表題変更登記　　建物表題変更登記業務

共通事項			業務回答率		報酬額				
番号	ブロック	サンプル数	回答数	回答率	最高値	最低値	中央値	平均値	標準偏差
43	札幌	37	36	97.3	¥150,805	¥70,000	¥92,635	¥96,141	19,882
44	函館	9	9	100.0	¥127,460	¥74,506	¥87,400	¥90,812	15,160
45	旭川	8	8	100.0	¥101,650	¥73,000	¥83,195	¥85,449	10,628
46	釧路	20	20	100.0	¥138,207	¥63,000	¥90,380	¥91,893	16,619
集計		74	73	98.6					

8 建物滅失登記　　建物滅失登記業務

共通事項			業務回答率		報酬額				
番号	ブロック	サンプル数	回答数	回答率	最高値	最低値	中央値	平均値	標準偏差
43	札幌	37	37	100.0	¥75,000	¥30,000	¥45,500	¥46,165	8,739
44	函館	9	9	100.0	¥53,100	¥35,000	¥40,500	¥41,746	5,964
45	旭川	8	8	100.0	¥67,000	¥32,000	¥46,303	¥48,812	13,194
46	釧路	20	18	90.0	¥80,180	¥30,000	¥46,185	¥47,119	12,530
集計		74	72	97.3					

8. 四国ブロック単位会別

5 建物表題登記（その1）　　建物表題登記業務①

共通事項			業務回答率		報酬額				
番号	ブロック	サンプル数	回答数	回答率	最高値	最低値	中央値	平均値	標準偏差
47	香川	42	41	97.6	¥159,850	¥74,025	¥86,060	¥90,201	16,397
48	徳島	15	15	100.0	¥134,500	¥69,000	¥84,000	¥86,766	18,224
49	高知	9	9	100.0	¥136,461	¥70,850	¥100,000	¥99,044	20,748
50	愛媛	55	53	96.4	¥140,000	¥64,000	¥82,700	¥84,910	13,943
集計		121	118	97.5					

6 建物表題登記（その2）　　建物表題登記業務②

共通事項			業務回答率		報酬額				
番号	ブロック	サンプル数	回答数	回答率	最高値	最低値	中央値	平均値	標準偏差
47	香川	42	39	92.9	¥336,600	¥96,610	¥165,600	¥175,932	54,041
48	徳島	15	15	100.0	¥362,500	¥90,000	¥205,000	¥200,788	72,334
49	高知	9	9	100.0	¥247,750	¥109,700	¥163,000	¥171,479	50,013
50	愛媛	55	53	96.4	¥355,000	¥55,000	¥142,700	¥156,457	62,715
集計		121	116	95.9					

7 建物表題変更登記　　建物表題変更登記業務

共通事項			業務回答率		報酬額				
番号	ブロック	サンプル数	回答数	回答率	最高値	最低値	中央値	平均値	標準偏差
47	香川	42	41	97.6	¥180,000	¥64,850	¥97,680	¥100,206	23,064
48	徳島	15	15	100.0	¥136,500	¥57,000	¥100,000	¥94,960	22,896
49	高知	9	9	100.0	¥153,540	¥76,670	¥108,000	¥105,398	24,189
50	愛媛	55	54	98.2	¥200,000	¥60,000	¥93,350	¥96,047	23,469
集計		121	119	98.3					

8 建物滅失登記　　建物滅失登記業務

共通事項			業務回答率		報酬額				
番号	ブロック	サンプル数	回答数	回答率	最高値	最低値	中央値	平均値	標準偏差
47	香川	42	41	97.6	¥80,630	¥29,690	¥50,500	¥52,220	12,646
48	徳島	15	15	100.0	¥83,500	¥33,000	¥43,500	¥47,435	12,035
49	高知	9	8	88.9	¥68,750	¥40,500	¥47,368	¥49,909	9,304
50	愛媛	55	55	100.0	¥70,850	¥30,000	¥47,000	¥47,620	10,068
集計		121	119	98.3					

Ⅵ. 建物関係業務

〈単位会別業務内容ごとの詳細報酬額〉

5 建物表題登記（その1）

	所属会	データ項目	調査業務	測量業務	申請手続	書類作成等	合計
01	東京	最高値	¥52,910	¥70,000	¥105,000	¥44,000	
		最低値	¥0	¥0	¥2,000	¥0	
		平均値	¥19,755	¥34,278	¥34,272	¥18,385	¥106,689

	所属会	データ項目	調査業務	測量業務	申請手続	書類作成等	合計
02	神奈川	最高値	¥50,000	¥60,000	¥95,000	¥38,000	
		最低値	¥0	¥0	¥7,600	¥0	
		平均値	¥16,602	¥29,940	¥34,151	¥15,145	¥95,839

	所属会	データ項目	調査業務	測量業務	申請手続	書類作成等	合計
03	埼玉	最高値	¥50,000	¥50,000	¥120,000	¥45,000	
		最低値	¥0	¥0	¥12,000	¥0	
		平均値	¥15,286	¥26,003	¥33,362	¥16,735	¥91,386

	所属会	データ項目	調査業務	測量業務	申請手続	書類作成等	合計
04	千葉	最高値	¥40,000	¥63,880	¥92,500	¥40,000	
		最低値	¥0	¥10,000	¥10,000	¥0	
		平均値	¥17,898	¥31,469	¥27,766	¥20,250	¥97,383

	所属会	データ項目	調査業務	測量業務	申請手続	書類作成等	合計
05	茨城	最高値	¥51,777	¥60,000	¥80,000	¥31,320	
		最低値	¥3,300	¥0	¥5,000	¥0	
		平均値	¥17,529	¥27,895	¥29,181	¥14,360	¥88,964

	所属会	データ項目	調査業務	測量業務	申請手続	書類作成等	合計
06	栃木	最高値	¥32,680	¥56,950	¥58,000	¥41,150	
		最低値	¥8,810	¥20,000	¥10,000	¥0	
		平均値	¥15,898	¥30,154	¥27,845	¥15,006	¥88,903

	所属会	データ項目	調査業務	測量業務	申請手続	書類作成等	合計
07	群馬	最高値	¥55,000	¥46,770	¥89,000	¥40,000	
		最低値	¥0	¥0	¥15,000	¥0	
		平均値	¥14,790	¥27,336	¥28,671	¥17,152	¥87,949

	所属会	データ項目	調査業務	測量業務	申請手続	書類作成等	合計
08	静岡	最高値	¥50,980	¥70,830	¥103,316	¥45,000	
		最低値	¥0	¥0	¥8,000	¥0	
		平均値	¥16,374	¥27,123	¥31,803	¥17,694	¥92,994

	所属会	データ項目	調査業務	測量業務	申請手続	書類作成等	合計
09	山梨	最高値	¥21,150	¥60,200	¥77,670	¥26,580	
		最低値	¥2,120	¥0	¥18,000	¥600	
		平均値	¥11,358	¥31,505	¥33,151	¥13,176	¥89,190

	所属会	データ項目	調査業務	測量業務	申請手続	書類作成等	合計
10	長野	最高値	¥40,000	¥50,000	¥92,000	¥38,000	
		最低値	¥2,000	¥16,731	¥10,000	¥0	
		平均値	¥14,416	¥28,444	¥27,907	¥16,496	¥87,263

5 建物表題登記（その1）

	所属会	データ項目	調査業務	測量業務	申請手続	書類作成等	合計
11	新潟	最高値	¥32,680	¥54,790	¥51,360	¥38,000	
		最低値	¥2,000	¥8,860	¥13,490	¥0	
		平均値	¥14,581	¥26,436	¥27,048	¥16,239	¥84,303

	所属会	データ項目	調査業務	測量業務	申請手続	書類作成等	合計
12	大阪	最高値	¥50,000	¥65,000	¥100,500	¥44,000	
		最低値	¥0	¥0	¥10,000	¥0	
		平均値	¥18,956	¥35,129	¥33,957	¥18,368	¥106,410

	所属会	データ項目	調査業務	測量業務	申請手続	書類作成等	合計
13	京都	最高値	¥32,000	¥50,000	¥70,000	¥44,730	
		最低値	¥0	¥0	¥10,000	¥0	
		平均値	¥13,083	¥30,865	¥30,317	¥15,888	¥90,152

	所属会	データ項目	調査業務	測量業務	申請手続	書類作成等	合計
14	兵庫	最高値	¥41,980	¥60,000	¥80,000	¥30,000	
		最低値	¥0	¥0	¥5,000	¥0	
		平均値	¥15,071	¥28,313	¥34,465	¥13,760	¥91,609

	所属会	データ項目	調査業務	測量業務	申請手続	書類作成等	合計
15	奈良	最高値	¥52,460	¥50,000	¥68,990	¥45,000	
		最低値	¥5,000	¥15,000	¥8,000	¥0	
		平均値	¥19,487	¥30,990	¥31,164	¥19,325	¥100,966

	所属会	データ項目	調査業務	測量業務	申請手続	書類作成等	合計
16	滋賀	最高値	¥35,000	¥70,250	¥72,728	¥30,000	
		最低値	¥0	¥0	¥16,000	¥0	
		平均値	¥16,014	¥26,663	¥31,660	¥13,379	¥87,716

	所属会	データ項目	調査業務	測量業務	申請手続	書類作成等	合計
17	和歌山	最高値	¥45,000	¥60,000	¥69,890	¥30,850	
		最低値	¥5,400	¥15,385	¥10,000	¥0	
		平均値	¥17,579	¥30,644	¥31,625	¥14,727	¥94,575

	所属会	データ項目	調査業務	測量業務	申請手続	書類作成等	合計
18	愛知	最高値	¥50,000	¥69,880	¥150,000	¥40,000	
		最低値	¥0	¥0	¥5,000	¥0	
		平均値	¥16,610	¥28,763	¥35,222	¥10,696	¥91,291

	所属会	データ項目	調査業務	測量業務	申請手続	書類作成等	合計
19	三重	最高値	¥37,610	¥60,270	¥70,000	¥20,000	
		最低値	¥0	¥0	¥10,000	¥0	
		平均値	¥13,986	¥29,965	¥31,788	¥9,019	¥84,759

	所属会	データ項目	調査業務	測量業務	申請手続	書類作成等	合計
20	岐阜	最高値	¥40,000	¥70,000	¥78,500	¥36,740	
		最低値	¥0	¥0	¥5,000	¥0	
		平均値	¥17,650	¥28,573	¥27,892	¥12,545	¥86,659

5 建物表題登記（その1）

	所属会	データ項目	調査業務	測量業務	申請手続	書類作成等	合計
21	福井	最高値	¥36,720	¥55,220	¥88,000	¥35,000	
		最低値	¥0	¥0	¥15,000	¥0	
		平均値	¥16,112	¥29,932	¥31,408	¥14,857	¥92,309

	所属会	データ項目	調査業務	測量業務	申請手続	書類作成等	合計
22	石川	最高値	¥47,000	¥50,000	¥100,000	¥34,340	
		最低値	¥0	¥0	¥16,810	¥0	
		平均値	¥18,842	¥29,826	¥34,484	¥10,012	¥93,164

	所属会	データ項目	調査業務	測量業務	申請手続	書類作成等	合計
23	富山	最高値	¥32,760	¥46,180	¥80,000	¥32,000	
		最低値	¥0	¥0	¥4,700	¥0	
		平均値	¥20,148	¥28,482	¥33,012	¥13,337	¥94,978

	所属会	データ項目	調査業務	測量業務	申請手続	書類作成等	合計
24	広島	最高値	¥28,000	¥55,000	¥80,000	¥35,000	
		最低値	¥0	¥0	¥5,000	¥0	
		平均値	¥14,356	¥27,630	¥27,192	¥15,261	¥84,439

	所属会	データ項目	調査業務	測量業務	申請手続	書類作成等	合計
25	山口	最高値	¥40,000	¥60,000	¥50,000	¥25,000	
		最低値	¥5,000	¥0	¥10,000	¥1,000	
		平均値	¥14,192	¥27,025	¥23,851	¥13,499	¥78,567

	所属会	データ項目	調査業務	測量業務	申請手続	書類作成等	合計
26	岡山	最高値	¥43,000	¥50,000	¥80,000	¥35,500	
		最低値	¥0	¥0	¥10,000	¥0	
		平均値	¥17,670	¥27,996	¥28,993	¥15,023	¥89,681

	所属会	データ項目	調査業務	測量業務	申請手続	書類作成等	合計
27	鳥取	最高値	¥21,350	¥30,500	¥34,000	¥30,000	
		最低値	¥3,500	¥20,000	¥23,960	¥950	
		平均値	¥14,998	¥25,672	¥27,453	¥14,019	¥82,142

	所属会	データ項目	調査業務	測量業務	申請手続	書類作成等	合計
28	島根	最高値	¥23,700	¥44,300	¥53,000	¥29,500	
		最低値	¥10,000	¥0	¥19,610	¥6,270	
		平均値	¥17,147	¥28,434	¥29,587	¥16,609	¥91,777

	所属会	データ項目	調査業務	測量業務	申請手続	書類作成等	合計
29	福岡	最高値	¥51,430	¥70,000	¥143,640	¥35,000	
		最低値	¥0	¥0	¥10,000	¥0	
		平均値	¥17,915	¥29,815	¥31,968	¥13,762	¥93,461

	所属会	データ項目	調査業務	測量業務	申請手続	書類作成等	合計
30	佐賀	最高値	¥30,000	¥50,000	¥50,580	¥30,000	
		最低値	¥2,740	¥17,160	¥10,000	¥0	
		平均値	¥14,094	¥30,091	¥30,189	¥11,516	¥85,890

5 建物表題登記（その1）

	所属会	データ項目	調査業務	測量業務	申請手続	書類作成等	合計
31	長崎	最高値	¥28,550	¥67,900	¥51,237	¥47,730	
		最低値	¥4,350	¥15,000	¥5,000	¥5,000	
		平均値	¥13,972	¥33,651	¥27,114	¥18,247	¥92,984

	所属会	データ項目	調査業務	測量業務	申請手続	書類作成等	合計
32	大分	最高値	¥30,000	¥42,400	¥32,000	¥31,000	
		最低値	¥5,000	¥18,500	¥11,500	¥10,000	
		平均値	¥16,275	¥28,916	¥24,096	¥18,512	¥87,799

	所属会	データ項目	調査業務	測量業務	申請手続	書類作成等	合計
33	熊本	最高値	¥40,000	¥54,560	¥99,000	¥35,000	
		最低値	¥0	¥0	¥10,000	¥0	
		平均値	¥15,536	¥27,689	¥34,034	¥16,412	¥93,671

	所属会	データ項目	調査業務	測量業務	申請手続	書類作成等	合計
34	鹿児島	最高値	¥40,000	¥50,000	¥50,000	¥22,000	
		最低値	¥3,000	¥10,000	¥10,000	¥0	
		平均値	¥13,183	¥27,523	¥25,863	¥11,042	¥77,611

	所属会	データ項目	調査業務	測量業務	申請手続	書類作成等	合計
35	宮崎	最高値	¥33,121	¥50,000	¥75,000	¥20,340	
		最低値	¥0	¥0	¥10,000	¥0	
		平均値	¥16,311	¥27,137	¥33,858	¥8,709	¥86,014

	所属会	データ項目	調査業務	測量業務	申請手続	書類作成等	合計
36	沖縄	最高値	¥40,000	¥60,000	¥69,000	¥48,000	
		最低値	¥5,000	¥0	¥10,000	¥0	
		平均値	¥16,077	¥29,512	¥26,959	¥20,664	¥93,213

	所属会	データ項目	調査業務	測量業務	申請手続	書類作成等	合計
37	宮城	最高値	¥43,000	¥51,104	¥64,050	¥39,133	
		最低値	¥4,350	¥8,800	¥15,750	¥0	
		平均値	¥16,615	¥30,509	¥31,942	¥14,938	¥94,004

	所属会	データ項目	調査業務	測量業務	申請手続	書類作成等	合計
38	福島	最高値	¥55,000	¥48,080	¥66,710	¥35,000	
		最低値	¥2,000	¥0	¥12,000	¥890	
		平均値	¥14,917	¥26,747	¥31,271	¥13,818	¥86,753

	所属会	データ項目	調査業務	測量業務	申請手続	書類作成等	合計
39	山形	最高値	¥22,000	¥50,000	¥45,000	¥25,000	
		最低値	¥4,460	¥17,000	¥10,000	¥5,000	
		平均値	¥12,470	¥29,816	¥24,792	¥12,575	¥79,651

	所属会	データ項目	調査業務	測量業務	申請手続	書類作成等	合計
40	岩手	最高値	¥43,968	¥48,200	¥70,000	¥40,000	
		最低値	¥0	¥0	¥12,670	¥4,843	
		平均値	¥13,859	¥28,217	¥28,349	¥16,354	¥86,780

5 建物表題登記（その1）

	所属会	データ項目	調査業務	測量業務	申請手続	書類作成等	合計
41	秋田	最高値	¥30,000	¥40,290	¥66,300	¥31,040	
		最低値	¥10,000	¥13,440	¥19,600	¥1,060	
		平均値	¥16,524	¥27,681	¥29,661	¥15,603	¥89,468

	所属会	データ項目	調査業務	測量業務	申請手続	書類作成等	合計
42	青森	最高値	¥33,000	¥44,000	¥50,000	¥30,000	
		最低値	¥4,350	¥11,000	¥11,000	¥0	
		平均値	¥13,918	¥27,663	¥25,887	¥13,531	¥80,999

	所属会	データ項目	調査業務	測量業務	申請手続	書類作成等	合計
43	札幌	最高値	¥43,350	¥53,100	¥70,000	¥30,000	
		最低値	¥2,200	¥15,000	¥15,000	¥0	
		平均値	¥13,842	¥29,525	¥31,619	¥13,398	¥88,383

	所属会	データ項目	調査業務	測量業務	申請手続	書類作成等	合計
44	函館	最高値	¥25,800	¥65,000	¥42,000	¥17,800	
		最低値	¥1,056	¥27,000	¥10,000	¥5,000	
		平均値	¥10,307	¥40,886	¥24,187	¥10,174	¥85,554

	所属会	データ項目	調査業務	測量業務	申請手続	書類作成等	合計
45	旭川	最高値	¥28,550	¥40,180	¥31,700	¥35,800	
		最低値	¥5,000	¥25,330	¥21,500	¥9,700	
		平均値	¥13,230	¥29,987	¥26,086	¥16,167	¥85,470

	所属会	データ項目	調査業務	測量業務	申請手続	書類作成等	合計
46	釧路	最高値	¥38,850	¥43,630	¥57,740	¥20,000	
		最低値	¥4,350	¥16,600	¥18,600	¥0	
		平均値	¥15,851	¥28,681	¥35,202	¥9,858	¥89,592

	所属会	データ項目	調査業務	測量業務	申請手続	書類作成等	合計
47	香川	最高値	¥33,010	¥62,180	¥60,000	¥28,500	
		最低値	¥5,000	¥10,000	¥20,000	¥390	
		平均値	¥15,312	¥29,954	¥28,948	¥15,987	¥90,201

	所属会	データ項目	調査業務	測量業務	申請手続	書類作成等	合計
48	徳島	最高値	¥34,500	¥42,000	¥50,000	¥35,000	
		最低値	¥2,000	¥10,000	¥10,000	¥5,000	
		平均値	¥12,781	¥28,512	¥26,218	¥19,255	¥86,766

	所属会	データ項目	調査業務	測量業務	申請手続	書類作成等	合計
49	高知	最高値	¥43,550	¥44,000	¥36,410	¥32,660	
		最低値	¥3,000	¥16,950	¥18,000	¥7,425	
		平均値	¥22,914	¥30,924	¥25,440	¥19,765	¥99,044

	所属会	データ項目	調査業務	測量業務	申請手続	書類作成等	合計
50	愛媛	最高値	¥50,000	¥55,000	¥55,000	¥30,000	
		最低値	¥2,250	¥10,000	¥11,000	¥0	
		平均値	¥17,275	¥26,695	¥27,778	¥13,162	¥84,910

6 建物表題登記（その2）

	所属会	データ項目	調査業務	測量業務	申請手続	書類作成等	合計
01	東京	最高値	¥101,504	¥250,000	¥180,000	¥100,000	
		最低値	¥0	¥0	¥10,000	¥0	
		平均値	¥26,101	¥89,986	¥50,831	¥26,922	¥193,839

	所属会	データ項目	調査業務	測量業務	申請手続	書類作成等	合計
02	神奈川	最高値	¥100,000	¥270,000	¥176,000	¥100,000	
		最低値	¥0	¥0	¥7,600	¥0	
		平均値	¥24,816	¥84,569	¥53,044	¥26,084	¥188,514

	所属会	データ項目	調査業務	測量業務	申請手続	書類作成等	合計
03	埼玉	最高値	¥100,000	¥224,550	¥180,000	¥99,000	
		最低値	¥0	¥0	¥12,000	¥0	
		平均値	¥24,563	¥74,611	¥48,323	¥26,885	¥174,381

	所属会	データ項目	調査業務	測量業務	申請手続	書類作成等	合計
04	千葉	最高値	¥100,000	¥190,000	¥165,000	¥100,000	
		最低値	¥4,000	¥0	¥10,000	¥0	
		平均値	¥24,829	¥85,553	¥47,768	¥29,552	¥187,702

	所属会	データ項目	調査業務	測量業務	申請手続	書類作成等	合計
05	茨城	最高値	¥100,000	¥205,330	¥100,000	¥71,170	
		最低値	¥0	¥0	¥0	¥0	
		平均値	¥20,842	¥73,769	¥42,142	¥18,215	¥154,967

	所属会	データ項目	調査業務	測量業務	申請手続	書類作成等	合計
06	栃木	最高値	¥50,000	¥180,000	¥85,870	¥50,900	
		最低値	¥5,000	¥30,000	¥25,000	¥0	
		平均値	¥18,546	¥81,294	¥51,959	¥19,841	¥171,639

	所属会	データ項目	調査業務	測量業務	申請手続	書類作成等	合計
07	群馬	最高値	¥88,000	¥243,000	¥150,000	¥100,000	
		最低値	¥5,000	¥0	¥15,000	¥0	
		平均値	¥18,158	¥72,093	¥48,050	¥24,638	¥162,939

	所属会	データ項目	調査業務	測量業務	申請手続	書類作成等	合計
08	静岡	最高値	¥85,000	¥234,720	¥160,000	¥100,000	
		最低値	¥0	¥0	¥9,000	¥0	
		平均値	¥19,708	¥76,818	¥53,055	¥25,651	¥175,232

	所属会	データ項目	調査業務	測量業務	申請手続	書類作成等	合計
09	山梨	最高値	¥30,000	¥246,000	¥110,190	¥38,650	
		最低値	¥2,120	¥0	¥19,100	¥1,440	
		平均値	¥14,107	¥87,708	¥57,523	¥16,811	¥176,150

	所属会	データ項目	調査業務	測量業務	申請手続	書類作成等	合計
10	長野	最高値	¥80,000	¥263,604	¥132,000	¥100,000	
		最低値	¥3,000	¥10,000	¥10,000	¥0	
		平均値	¥19,780	¥74,343	¥46,674	¥23,119	¥163,916

6 建物表題登記（その2）

	所属会	データ項目	調査業務	測量業務	申請手続	書類作成等	合計
11	新潟	最高値	¥60,000	¥234,000	¥107,920	¥80,000	
		最低値	¥2,000	¥20,000	¥16,400	¥0	
		平均値	¥16,333	¥73,115	¥47,246	¥22,383	¥159,077

	所属会	データ項目	調査業務	測量業務	申請手続	書類作成等	合計
12	大阪	最高値	¥100,000	¥265,350	¥150,000	¥80,000	
		最低値	¥0	¥0	¥0	¥0	
		平均値	¥24,727	¥79,993	¥45,834	¥29,240	¥179,793

	所属会	データ項目	調査業務	測量業務	申請手続	書類作成等	合計
13	京都	最高値	¥50,000	¥170,000	¥130,000	¥100,000	
		最低値	¥0	¥0	¥15,000	¥0	
		平均値	¥15,651	¥80,950	¥49,527	¥23,312	¥169,439

	所属会	データ項目	調査業務	測量業務	申請手続	書類作成等	合計
14	兵庫	最高値	¥100,000	¥250,000	¥150,000	¥100,000	
		最低値	¥0	¥0	¥5,000	¥0	
		平均値	¥20,997	¥84,424	¥48,971	¥21,589	¥175,982

	所属会	データ項目	調査業務	測量業務	申請手続	書類作成等	合計
15	奈良	最高値	¥50,000	¥220,000	¥130,000	¥80,000	
		最低値	¥5,000	¥22,000	¥8,000	¥0	
		平均値	¥22,742	¥84,331	¥44,113	¥27,248	¥178,435

	所属会	データ項目	調査業務	測量業務	申請手続	書類作成等	合計
16	滋賀	最高値	¥90,000	¥261,785	¥104,950	¥100,000	
		最低値	¥0	¥18,182	¥10,000	¥0	
		平均値	¥23,976	¥78,695	¥47,635	¥21,458	¥171,764

	所属会	データ項目	調査業務	測量業務	申請手続	書類作成等	合計
17	和歌山	最高値	¥55,000	¥250,000	¥70,930	¥50,000	
		最低値	¥5,500	¥30,000	¥10,000	¥0	
		平均値	¥20,339	¥92,611	¥47,006	¥20,092	¥180,048

	所属会	データ項目	調査業務	測量業務	申請手続	書類作成等	合計
18	愛知	最高値	¥100,000	¥202,090	¥180,000	¥98,000	
		最低値	¥0	¥0	¥1,999	¥0	
		平均値	¥22,689	¥59,348	¥48,536	¥17,275	¥147,848

	所属会	データ項目	調査業務	測量業務	申請手続	書類作成等	合計
19	三重	最高値	¥80,000	¥250,000	¥120,000	¥100,000	
		最低値	¥0	¥0	¥20,000	¥0	
		平均値	¥18,611	¥87,670	¥53,912	¥14,504	¥174,697

	所属会	データ項目	調査業務	測量業務	申請手続	書類作成等	合計
20	岐阜	最高値	¥100,000	¥200,000	¥180,000	¥80,000	
		最低値	¥0	¥0	¥8,000	¥0	
		平均値	¥21,623	¥70,564	¥45,792	¥15,273	¥153,252

6 建物表題登記（その2）

	所属会	データ項目	調査業務	測量業務	申請手続	書類作成等	合計
21	福井	最高値	¥50,000	¥167,820	¥180,000	¥80,000	
		最低値	¥0	¥0	¥14,000	¥0	
		平均値	¥18,791	¥77,999	¥46,635	¥21,697	¥165,122

	所属会	データ項目	調査業務	測量業務	申請手続	書類作成等	合計
22	石川	最高値	¥50,000	¥137,000	¥121,230	¥34,340	
		最低値	¥5,000	¥15,000	¥16,810	¥1,500	
		平均値	¥20,604	¥75,045	¥51,779	¥12,083	¥159,511

	所属会	データ項目	調査業務	測量業務	申請手続	書類作成等	合計
23	富山	最高値	¥46,040	¥140,140	¥118,530	¥37,200	
		最低値	¥0	¥0	¥24,070	¥0	
		平均値	¥21,270	¥76,516	¥50,170	¥14,940	¥162,896

	所属会	データ項目	調査業務	測量業務	申請手続	書類作成等	合計
24	広島	最高値	¥100,000	¥240,000	¥123,320	¥80,000	
		最低値	¥0	¥0	¥5,000	¥0	
		平均値	¥23,158	¥73,029	¥42,576	¥21,481	¥160,244

	所属会	データ項目	調査業務	測量業務	申請手続	書類作成等	合計
25	山口	最高値	¥42,860	¥224,550	¥80,000	¥51,000	
		最低値	¥5,000	¥0	¥0	¥0	
		平均値	¥15,709	¥70,665	¥37,783	¥15,678	¥139,835

	所属会	データ項目	調査業務	測量業務	申請手続	書類作成等	合計
26	岡山	最高値	¥50,000	¥150,000	¥160,000	¥74,753	
		最低値	¥0	¥0	¥10,000	¥0	
		平均値	¥19,558	¥73,116	¥42,378	¥22,927	¥157,979

	所属会	データ項目	調査業務	測量業務	申請手続	書類作成等	合計
27	鳥取	最高値	¥22,500	¥155,460	¥100,000	¥50,000	
		最低値	¥7,930	¥40,580	¥28,530	¥950	
		平均値	¥15,089	¥78,292	¥52,625	¥18,370	¥164,376

	所属会	データ項目	調査業務	測量業務	申請手続	書類作成等	合計
28	島根	最高値	¥68,346	¥256,480	¥68,000	¥30,000	
		最低値	¥10,000	¥30,000	¥19,610	¥6,270	
		平均値	¥21,626	¥86,392	¥48,878	¥17,513	¥174,408

	所属会	データ項目	調査業務	測量業務	申請手続	書類作成等	合計
29	福岡	最高値	¥100,000	¥210,000	¥139,940	¥100,000	
		最低値	¥0	¥0	¥5,830	¥0	
		平均値	¥22,527	¥79,742	¥48,485	¥19,473	¥170,228

	所属会	データ項目	調査業務	測量業務	申請手続	書類作成等	合計
30	佐賀	最高値	¥48,000	¥205,000	¥100,000	¥33,000	
		最低値	¥2,740	¥25,000	¥12,000	¥5,000	
		平均値	¥15,287	¥90,475	¥48,099	¥16,532	¥170,392

6 建物表題登記（その2）

	所属会	データ項目	調査業務	測量業務	申請手続	書類作成等	合計
31	長崎	最高値	¥24,600	¥224,550	¥84,000	¥46,210	
		最低値	¥2,120	¥15,000	¥10,000	¥7,000	
		平均値	¥13,802	¥86,349	¥48,423	¥21,360	¥169,934

	所属会	データ項目	調査業務	測量業務	申請手続	書類作成等	合計
32	大分	最高値	¥38,500	¥139,000	¥100,000	¥50,000	
		最低値	¥8,600	¥30,000	¥20,000	¥13,455	
		平均値	¥19,783	¥87,703	¥48,758	¥23,409	¥179,653

	所属会	データ項目	調査業務	測量業務	申請手続	書類作成等	合計
33	熊本	最高値	¥70,000	¥224,000	¥100,000	¥60,000	
		最低値	¥2,800	¥10,000	¥10,000	¥0	
		平均値	¥18,931	¥82,841	¥46,013	¥20,651	¥168,436

	所属会	データ項目	調査業務	測量業務	申請手続	書類作成等	合計
34	鹿児島	最高値	¥30,000	¥123,000	¥68,398	¥38,000	
		最低値	¥5,000	¥12,000	¥10,000	¥0	
		平均値	¥15,838	¥59,425	¥38,428	¥13,042	¥126,733

	所属会	データ項目	調査業務	測量業務	申請手続	書類作成等	合計
35	宮崎	最高値	¥50,000	¥200,000	¥81,000	¥50,000	
		最低値	¥3,000	¥25,000	¥10,000	¥1,100	
		平均値	¥24,271	¥78,403	¥45,503	¥15,454	¥163,630

	所属会	データ項目	調査業務	測量業務	申請手続	書類作成等	合計
36	沖縄	最高値	¥58,000	¥225,000	¥76,000	¥45,000	
		最低値	¥5,000	¥0	¥10,000	¥0	
		平均値	¥21,094	¥85,142	¥46,370	¥22,650	¥175,256

	所属会	データ項目	調査業務	測量業務	申請手続	書類作成等	合計
37	宮城	最高値	¥82,000	¥224,550	¥100,000	¥100,000	
		最低値	¥5,500	¥30,000	¥15,750	¥0	
		平均値	¥19,453	¥111,008	¥50,701	¥19,725	¥200,887

	所属会	データ項目	調査業務	測量業務	申請手続	書類作成等	合計
38	福島	最高値	¥100,000	¥232,000	¥161,650	¥50,000	
		最低値	¥2,860	¥0	¥15,000	¥0	
		平均値	¥20,521	¥96,738	¥58,556	¥18,166	¥193,982

	所属会	データ項目	調査業務	測量業務	申請手続	書類作成等	合計
39	山形	最高値	¥60,000	¥247,690	¥121,890	¥36,000	
		最低値	¥9,000	¥20,000	¥10,000	¥5,000	
		平均値	¥19,612	¥74,669	¥43,807	¥14,483	¥152,572

	所属会	データ項目	調査業務	測量業務	申請手続	書類作成等	合計
40	岩手	最高値	¥43,074	¥233,100	¥96,339	¥57,317	
		最低値	¥0	¥0	¥14,580	¥8,000	
		平均値	¥15,323	¥95,630	¥51,942	¥19,887	¥182,783

6 建物表題登記（その2）

	所属会	データ項目	調査業務	測量業務	申請手続	書類作成等	合計
41	秋田	最高値	¥58,000	¥200,000	¥83,620	¥64,840	
		最低値	¥9,900	¥49,190	¥31,460	¥1,060	
		平均値	¥18,338	¥107,627	¥52,963	¥20,674	¥199,602

	所属会	データ項目	調査業務	測量業務	申請手続	書類作成等	合計
42	青森	最高値	¥55,000	¥224,550	¥93,770	¥50,000	
		最低値	¥1,000	¥15,000	¥11,000	¥1,000	
		平均値	¥15,572	¥76,488	¥46,013	¥17,070	¥155,143

	所属会	データ項目	調査業務	測量業務	申請手続	書類作成等	合計
43	札幌	最高値	¥50,000	¥224,550	¥130,000	¥88,000	
		最低値	¥2,120	¥0	¥14,580	¥0	
		平均値	¥17,137	¥90,638	¥47,082	¥20,435	¥175,292

	所属会	データ項目	調査業務	測量業務	申請手続	書類作成等	合計
44	函館	最高値	¥25,300	¥200,000	¥100,000	¥17,940	
		最低値	¥1,056	¥82,000	¥15,000	¥5,000	
		平均値	¥10,690	¥122,210	¥54,736	¥11,627	¥199,261

	所属会	データ項目	調査業務	測量業務	申請手続	書類作成等	合計
45	旭川	最高値	¥23,030	¥149,550	¥89,000	¥32,200	
		最低値	¥5,000	¥70,380	¥22,000	¥9,700	
		平均値	¥11,078	¥95,831	¥59,395	¥17,321	¥183,626

	所属会	データ項目	調査業務	測量業務	申請手続	書類作成等	合計
46	釧路	最高値	¥35,450	¥236,481	¥85,990	¥100,000	
		最低値	¥0	¥0	¥0	¥0	
		平均値	¥17,170	¥97,944	¥51,662	¥17,204	¥183,981

	所属会	データ項目	調査業務	測量業務	申請手続	書類作成等	合計
47	香川	最高値	¥50,000	¥234,520	¥100,000	¥80,000	
		最低値	¥5,000	¥30,000	¥20,000	¥6,790	
		平均値	¥17,013	¥88,977	¥47,879	¥22,063	¥175,932

	所属会	データ項目	調査業務	測量業務	申請手続	書類作成等	合計
48	徳島	最高値	¥50,000	¥224,550	¥100,000	¥66,000	
		最低値	¥3,000	¥20,000	¥12,000	¥5,000	
		平均値	¥20,007	¥103,295	¥48,259	¥29,227	¥200,788

	所属会	データ項目	調査業務	測量業務	申請手続	書類作成等	合計
49	高知	最高値	¥83,030	¥121,500	¥74,030	¥44,550	
		最低値	¥2,700	¥35,000	¥18,000	¥10,000	
		平均値	¥31,667	¥75,147	¥40,293	¥24,372	¥171,479

	所属会	データ項目	調査業務	測量業務	申請手続	書類作成等	合計
50	愛媛	最高値	¥50,000	¥200,000	¥100,000	¥80,000	
		最低値	¥2,250	¥20,000	¥15,000	¥0	
		平均値	¥21,214	¥71,225	¥45,347	¥18,671	¥156,457

7 建物表題変更登記

	所属会	データ項目	調査業務	測量業務	申請手続	書類作成等	合計
01	東京	最高値	¥80,000	¥88,000	¥81,653	¥86,000	
		最低値	¥2,000	¥0	¥10,000	¥0	
		平均値	¥23,497	¥42,276	¥36,101	¥23,900	¥125,774

	所属会	データ項目	調査業務	測量業務	申請手続	書類作成等	合計
02	神奈川	最高値	¥80,000	¥80,000	¥85,000	¥80,000	
		最低値	¥0	¥0	¥7,600	¥0	
		平均値	¥21,160	¥36,262	¥35,115	¥19,842	¥112,378

	所属会	データ項目	調査業務	測量業務	申請手続	書類作成等	合計
03	埼玉	最高値	¥75,000	¥80,000	¥85,000	¥100,000	
		最低値	¥0	¥0	¥0	¥0	
		平均値	¥19,145	¥32,227	¥33,371	¥21,906	¥106,649

	所属会	データ項目	調査業務	測量業務	申請手続	書類作成等	合計
04	千葉	最高値	¥61,900	¥80,000	¥80,000	¥80,000	
		最低値	¥4,500	¥0	¥10,000	¥0	
		平均値	¥21,846	¥39,919	¥29,712	¥25,066	¥116,543

	所属会	データ項目	調査業務	測量業務	申請手続	書類作成等	合計
05	茨城	最高値	¥53,988	¥52,800	¥80,000	¥40,000	
		最低値	¥4,680	¥0	¥332	¥0	
		平均値	¥19,846	¥30,700	¥28,935	¥15,135	¥94,615

	所属会	データ項目	調査業務	測量業務	申請手続	書類作成等	合計
06	栃木	最高値	¥32,500	¥90,000	¥58,000	¥36,000	
		最低値	¥7,000	¥20,000	¥10,000	¥0	
		平均値	¥16,652	¥36,235	¥28,664	¥15,138	¥96,689

	所属会	データ項目	調査業務	測量業務	申請手続	書類作成等	合計
07	群馬	最高値	¥80,500	¥64,000	¥56,150	¥40,000	
		最低値	¥5,000	¥0	¥10,380	¥0	
		平均値	¥17,926	¥31,551	¥28,288	¥17,799	¥95,564

	所属会	データ項目	調査業務	測量業務	申請手続	書類作成等	合計
08	静岡	最高値	¥60,000	¥80,000	¥82,976	¥65,000	
		最低値	¥5,000	¥0	¥6,000	¥0	
		平均値	¥19,573	¥31,555	¥32,715	¥20,547	¥104,390

	所属会	データ項目	調査業務	測量業務	申請手続	書類作成等	合計
09	山梨	最高値	¥36,000	¥60,220	¥77,670	¥31,400	
		最低値	¥2,120	¥0	¥20,590	¥1,440	
		平均値	¥14,707	¥34,362	¥36,322	¥13,760	¥99,150

	所属会	データ項目	調査業務	測量業務	申請手続	書類作成等	合計
10	長野	最高値	¥50,000	¥84,700	¥72,000	¥60,000	
		最低値	¥3,000	¥2,300	¥10,000	¥0	
		平均値	¥17,670	¥33,340	¥28,376	¥18,383	¥97,770

7 建物表題変更登記

	所属会	データ項目	調査業務	測量業務	申請手続	書類作成等	合計
11	新潟	最高値	¥50,000	¥60,630	¥61,610	¥50,000	
		最低値	¥4,000	¥13,200	¥15,000	¥0	
		平均値	¥17,420	¥29,931	¥28,651	¥17,173	¥93,174

	所属会	データ項目	調査業務	測量業務	申請手続	書類作成等	合計
12	大阪	最高値	¥63,000	¥92,000	¥85,000	¥100,000	
		最低値	¥8,000	¥5,000	¥10,000	¥0	
		平均値	¥25,054	¥44,486	¥34,647	¥23,188	¥127,375

	所属会	データ項目	調査業務	測量業務	申請手続	書類作成等	合計
13	京都	最高値	¥50,000	¥84,240	¥70,000	¥50,000	
		最低値	¥0	¥0	¥10,000	¥0	
		平均値	¥14,476	¥36,369	¥31,876	¥18,884	¥101,604

	所属会	データ項目	調査業務	測量業務	申請手続	書類作成等	合計
14	兵庫	最高値	¥55,000	¥80,000	¥80,000	¥50,000	
		最低値	¥0	¥0	¥5,000	¥0	
		平均値	¥18,894	¥34,829	¥34,769	¥16,748	¥105,240

	所属会	データ項目	調査業務	測量業務	申請手続	書類作成等	合計
15	奈良	最高値	¥53,750	¥65,000	¥80,000	¥55,000	
		最低値	¥5,000	¥20,050	¥8,000	¥0	
		平均値	¥22,732	¥38,047	¥34,585	¥22,171	¥117,536

	所属会	データ項目	調査業務	測量業務	申請手続	書類作成等	合計
16	滋賀	最高値	¥45,000	¥77,860	¥72,728	¥40,000	
		最低値	¥0	¥0	¥10,000	¥0	
		平均値	¥18,187	¥30,586	¥33,120	¥13,931	¥95,824

	所属会	データ項目	調査業務	測量業務	申請手続	書類作成等	合計
17	和歌山	最高値	¥57,000	¥80,000	¥69,890	¥35,000	
		最低値	¥10,000	¥22,000	¥10,000	¥0	
		平均値	¥21,374	¥35,854	¥33,092	¥15,121	¥105,442

	所属会	データ項目	調査業務	測量業務	申請手続	書類作成等	合計
18	愛知	最高値	¥70,000	¥90,000	¥80,000	¥60,000	
		最低値	¥0	¥0	¥5,000	¥0	
		平均値	¥20,549	¥35,488	¥35,696	¥14,057	¥105,791

	所属会	データ項目	調査業務	測量業務	申請手続	書類作成等	合計
19	三重	最高値	¥35,270	¥90,000	¥70,000	¥29,610	
		最低値	¥0	¥0	¥10,000	¥0	
		平均値	¥14,545	¥33,569	¥33,851	¥9,990	¥91,954

	所属会	データ項目	調査業務	測量業務	申請手続	書類作成等	合計
20	岐阜	最高値	¥58,000	¥80,000	¥82,134	¥35,530	
		最低値	¥0	¥0	¥5,000	¥0	
		平均値	¥21,154	¥32,165	¥28,929	¥13,612	¥95,859

7 建物表題変更登記

	所属会	データ項目	調査業務	測量業務	申請手続	書類作成等	合計
21	福井	最高値	¥38,440	¥72,550	¥53,260	¥55,000	
		最低値	¥7,200	¥25,000	¥15,000	¥0	
		平均値	¥19,297	¥34,302	¥30,230	¥22,022	¥105,852

	所属会	データ項目	調査業務	測量業務	申請手続	書類作成等	合計
22	石川	最高値	¥48,500	¥80,000	¥60,500	¥34,340	
		最低値	¥5,000	¥8,000	¥16,810	¥0	
		平均値	¥21,366	¥36,550	¥32,716	¥11,472	¥102,103

	所属会	データ項目	調査業務	測量業務	申請手続	書類作成等	合計
23	富山	最高値	¥40,000	¥60,430	¥80,000	¥33,800	
		最低値	¥0	¥0	¥21,000	¥0	
		平均値	¥22,182	¥33,418	¥37,173	¥14,407	¥107,180

	所属会	データ項目	調査業務	測量業務	申請手続	書類作成等	合計
24	広島	最高値	¥70,000	¥70,000	¥64,730	¥35,000	
		最低値	¥3,000	¥5,000	¥10,000	¥0	
		平均値	¥20,043	¥31,993	¥27,355	¥15,561	¥94,952

	所属会	データ項目	調査業務	測量業務	申請手続	書類作成等	合計
25	山口	最高値	¥45,490	¥70,000	¥53,000	¥80,000	
		最低値	¥0	¥0	¥0	¥1,000	
		平均値	¥16,274	¥30,655	¥25,219	¥14,814	¥86,961

	所属会	データ項目	調査業務	測量業務	申請手続	書類作成等	合計
26	岡山	最高値	¥50,000	¥80,000	¥74,950	¥35,500	
		最低値	¥6,000	¥13,000	¥10,000	¥0	
		平均値	¥23,135	¥38,212	¥29,660	¥20,265	¥111,272

	所属会	データ項目	調査業務	測量業務	申請手続	書類作成等	合計
27	鳥取	最高値	¥20,250	¥35,000	¥45,000	¥40,000	
		最低値	¥5,000	¥25,330	¥19,820	¥950	
		平均値	¥15,447	¥28,224	¥29,139	¥15,358	¥88,168

	所属会	データ項目	調査業務	測量業務	申請手続	書類作成等	合計
28	島根	最高値	¥68,346	¥70,000	¥60,000	¥30,000	
		最低値	¥10,000	¥20,000	¥19,610	¥6,270	
		平均値	¥24,162	¥34,527	¥32,428	¥16,245	¥107,362

	所属会	データ項目	調査業務	測量業務	申請手続	書類作成等	合計
29	福岡	最高値	¥55,000	¥85,000	¥70,000	¥41,900	
		最低値	¥0	¥0	¥10,000	¥0	
		平均値	¥21,323	¥33,588	¥32,085	¥16,461	¥103,457

	所属会	データ項目	調査業務	測量業務	申請手続	書類作成等	合計
30	佐賀	最高値	¥50,000	¥60,000	¥50,580	¥30,000	
		最低値	¥2,740	¥25,000	¥10,000	¥0	
		平均値	¥16,314	¥36,921	¥31,880	¥13,774	¥98,889

7 建物表題変更登記

	所属会	データ項目	調査業務	測量業務	申請手続	書類作成等	合計
31	長崎	最高値	¥41,680	¥75,000	¥51,237	¥46,210	
		最低値	¥5,000	¥15,490	¥10,000	¥7,760	
		平均値	¥16,113	¥36,130	¥28,287	¥20,373	¥100,902

	所属会	データ項目	調査業務	測量業務	申請手続	書類作成等	合計
32	大分	最高値	¥24,600	¥42,500	¥46,690	¥112,980	
		最低値	¥10,000	¥20,240	¥11,500	¥12,340	
		平均値	¥17,205	¥29,529	¥27,218	¥25,090	¥99,043

	所属会	データ項目	調査業務	測量業務	申請手続	書類作成等	合計
33	熊本	最高値	¥70,000	¥65,000	¥50,000	¥40,000	
		最低値	¥2,800	¥10,000	¥10,000	¥0	
		平均値	¥20,287	¥31,393	¥29,521	¥18,605	¥99,805

	所属会	データ項目	調査業務	測量業務	申請手続	書類作成等	合計
34	鹿児島	最高値	¥62,530	¥70,155	¥48,000	¥25,000	
		最低値	¥2,000	¥10,000	¥10,000	¥0	
		平均値	¥18,245	¥30,047	¥25,588	¥12,335	¥86,215

	所属会	データ項目	調査業務	測量業務	申請手続	書類作成等	合計
35	宮崎	最高値	¥38,240	¥71,700	¥80,000	¥25,000	
		最低値	¥0	¥0	¥10,000	¥0	
		平均値	¥17,694	¥30,868	¥33,395	¥10,893	¥92,851

	所属会	データ項目	調査業務	測量業務	申請手続	書類作成等	合計
36	沖縄	最高値	¥80,000	¥60,000	¥69,000	¥59,200	
		最低値	¥5,000	¥0	¥9,700	¥0	
		平均値	¥18,938	¥30,204	¥28,965	¥22,487	¥100,594

	所属会	データ項目	調査業務	測量業務	申請手続	書類作成等	合計
37	宮城	最高値	¥41,000	¥78,965	¥72,130	¥150,000	
		最低値	¥0	¥0	¥0	¥0	
		平均値	¥19,131	¥36,443	¥32,692	¥17,328	¥105,594

	所属会	データ項目	調査業務	測量業務	申請手続	書類作成等	合計
38	福島	最高値	¥42,694	¥84,370	¥65,100	¥48,100	
		最低値	¥4,400	¥0	¥15,000	¥890	
		平均値	¥15,788	¥31,316	¥31,879	¥15,604	¥94,587

	所属会	データ項目	調査業務	測量業務	申請手続	書類作成等	合計
39	山形	最高値	¥35,000	¥60,000	¥48,000	¥35,000	
		最低値	¥8,000	¥20,000	¥10,000	¥3,960	
		平均値	¥16,336	¥32,848	¥25,647	¥12,503	¥87,334

	所属会	データ項目	調査業務	測量業務	申請手続	書類作成等	合計
40	岩手	最高値	¥45,818	¥56,800	¥72,000	¥70,000	
		最低値	¥5,000	¥15,532	¥12,670	¥5,820	
		平均値	¥16,402	¥31,799	¥29,338	¥17,819	¥95,358

7 建物表題変更登記

	所属会	データ項目	調査業務	測量業務	申請手続	書類作成等	合計
41	秋田	最高値	¥58,000	¥40,290	¥66,300	¥30,000	
		最低値	¥10,000	¥12,950	¥19,600	¥1,060	
		平均値	¥19,509	¥30,767	¥32,077	¥16,411	¥98,763

	所属会	データ項目	調査業務	測量業務	申請手続	書類作成等	合計
42	青森	最高値	¥42,000	¥56,000	¥52,000	¥36,000	
		最低値	¥5,000	¥11,000	¥11,000	¥1,000	
		平均値	¥16,106	¥29,391	¥26,748	¥14,230	¥86,475

	所属会	データ項目	調査業務	測量業務	申請手続	書類作成等	合計
43	札幌	最高値	¥40,000	¥80,000	¥70,000	¥30,000	
		最低値	¥2,120	¥10,000	¥10,000	¥0	
		平均値	¥15,138	¥33,603	¥32,619	¥14,781	¥96,141

	所属会	データ項目	調査業務	測量業務	申請手続	書類作成等	合計
44	函館	最高値	¥26,300	¥63,110	¥42,900	¥50,000	
		最低値	¥1,056	¥25,000	¥15,000	¥5,000	
		平均値	¥11,042	¥38,728	¥25,742	¥15,300	¥90,812

	所属会	データ項目	調査業務	測量業務	申請手続	書類作成等	合計
45	旭川	最高値	¥26,320	¥40,000	¥36,000	¥35,800	
		最低値	¥6,000	¥22,275	¥17,700	¥9,700	
		平均値	¥12,720	¥30,013	¥26,945	¥15,771	¥85,449

	所属会	データ項目	調査業務	測量業務	申請手続	書類作成等	合計
46	釧路	最高値	¥35,630	¥52,377	¥58,240	¥80,000	
		最低値	¥0	¥0	¥0	¥0	
		平均値	¥16,568	¥28,385	¥33,357	¥13,583	¥91,893

	所属会	データ項目	調査業務	測量業務	申請手続	書類作成等	合計
47	香川	最高値	¥50,000	¥80,000	¥70,000	¥30,000	
		最低値	¥8,810	¥20,000	¥15,632	¥390	
		平均値	¥18,072	¥35,849	¥29,459	¥16,826	¥100,206

	所属会	データ項目	調査業務	測量業務	申請手続	書類作成等	合計
48	徳島	最高値	¥40,000	¥50,000	¥50,000	¥41,000	
		最低値	¥2,000	¥8,000	¥10,000	¥5,000	
		平均値	¥17,226	¥30,474	¥27,765	¥19,494	¥94,960

	所属会	データ項目	調査業務	測量業務	申請手続	書類作成等	合計
49	高知	最高値	¥43,030	¥45,000	¥36,410	¥42,660	
		最低値	¥2,700	¥24,000	¥14,560	¥10,000	
		平均値	¥23,082	¥34,516	¥26,502	¥21,297	¥105,398

	所属会	データ項目	調査業務	測量業務	申請手続	書類作成等	合計
50	愛媛	最高値	¥50,000	¥66,000	¥80,000	¥55,000	
		最低値	¥5,000	¥15,000	¥15,000	¥0	
		平均値	¥19,874	¥31,573	¥29,517	¥15,084	¥96,047

8 建物滅失登記

	所属会	データ項目	調査業務	現地調査業務	申請手続	書類作成等	合計
01	東京	最高値	¥46,980	¥35,000	¥50,937	¥30,000	
		最低値	¥0	¥0	¥5,000	¥0	
		平均値	¥12,463	¥13,446	¥18,095	¥11,174	¥55,179

	所属会	データ項目	調査業務	現地調査業務	申請手続	書類作成等	合計
02	神奈川	最高値	¥37,750	¥34,000	¥50,000	¥28,890	
		最低値	¥0	¥0	¥7,600	¥0	
		平均値	¥12,154	¥12,253	¥18,990	¥10,089	¥53,485

	所属会	データ項目	調査業務	現地調査業務	申請手続	書類作成等	合計
03	埼玉	最高値	¥38,000	¥25,000	¥50,000	¥30,200	
		最低値	¥0	¥0	¥0	¥0	
		平均値	¥10,246	¥10,712	¥18,705	¥10,217	¥49,880

	所属会	データ項目	調査業務	現地調査業務	申請手続	書類作成等	合計
04	千葉	最高値	¥30,000	¥30,000	¥37,530	¥26,100	
		最低値	¥0	¥0	¥5,000	¥0	
		平均値	¥12,009	¥11,911	¥16,491	¥13,304	¥53,716

	所属会	データ項目	調査業務	現地調査業務	申請手続	書類作成等	合計
05	茨城	最高値	¥30,000	¥35,000	¥48,580	¥25,000	
		最低値	¥0	¥0	¥0	¥0	
		平均値	¥11,851	¥10,306	¥16,359	¥10,286	¥48,801

	所属会	データ項目	調査業務	現地調査業務	申請手続	書類作成等	合計
06	栃木	最高値	¥33,160	¥35,000	¥40,000	¥23,210	
		最低値	¥2,000	¥0	¥5,000	¥0	
		平均値	¥13,847	¥11,040	¥17,366	¥10,024	¥52,277

	所属会	データ項目	調査業務	現地調査業務	申請手続	書類作成等	合計
07	群馬	最高値	¥30,000	¥25,230	¥50,000	¥30,000	
		最低値	¥0	¥0	¥5,000	¥0	
		平均値	¥11,981	¥10,008	¥16,064	¥11,134	¥49,188

	所属会	データ項目	調査業務	現地調査業務	申請手続	書類作成等	合計
08	静岡	最高値	¥42,330	¥30,000	¥53,120	¥30,000	
		最低値	¥0	¥0	¥2,000	¥0	
		平均値	¥13,777	¥10,163	¥19,721	¥12,053	¥55,713

	所属会	データ項目	調査業務	現地調査業務	申請手続	書類作成等	合計
09	山梨	最高値	¥30,900	¥33,630	¥51,470	¥18,000	
		最低値	¥4,350	¥0	¥9,000	¥0	
		平均値	¥14,196	¥10,384	¥18,956	¥10,462	¥53,998

	所属会	データ項目	調査業務	現地調査業務	申請手続	書類作成等	合計
10	長野	最高値	¥30,000	¥29,000	¥46,200	¥25,300	
		最低値	¥1,000	¥0	¥1,000	¥0	
		平均値	¥11,467	¥11,452	¥16,878	¥12,369	¥52,166

8 建物滅失登記

	所属会	データ項目	調査業務	現地調査業務	申請手続	書類作成等	合計
11	新潟	最高値	¥27,380	¥25,000	¥42,120	¥25,000	
		最低値	¥2,000	¥0	¥0	¥0	
		平均値	¥12,592	¥10,338	¥16,042	¥11,884	¥50,857

	所属会	データ項目	調査業務	現地調査業務	申請手続	書類作成等	合計
12	大阪	最高値	¥40,000	¥36,000	¥50,000	¥30,000	
		最低値	¥0	¥0	¥5,000	¥0	
		平均値	¥12,633	¥13,347	¥18,792	¥10,388	¥55,161

	所属会	データ項目	調査業務	現地調査業務	申請手続	書類作成等	合計
13	京都	最高値	¥25,600	¥30,000	¥50,000	¥30,000	
		最低値	¥0	¥0	¥9,220	¥0	
		平均値	¥10,259	¥9,888	¥18,106	¥9,535	¥47,788

	所属会	データ項目	調査業務	現地調査業務	申請手続	書類作成等	合計
14	兵庫	最高値	¥45,330	¥30,000	¥55,000	¥30,000	
		最低値	¥0	¥0	¥5,000	¥0	
		平均値	¥10,790	¥11,368	¥18,632	¥8,201	¥48,991

	所属会	データ項目	調査業務	現地調査業務	申請手続	書類作成等	合計
15	奈良	最高値	¥43,660	¥24,070	¥47,270	¥30,000	
		最低値	¥2,808	¥0	¥8,000	¥0	
		平均値	¥13,491	¥10,107	¥19,282	¥10,623	¥53,504

	所属会	データ項目	調査業務	現地調査業務	申請手続	書類作成等	合計
16	滋賀	最高値	¥39,310	¥25,000	¥41,280	¥18,560	
		最低値	¥0	¥0	¥5,000	¥0	
		平均値	¥12,829	¥10,321	¥16,576	¥8,152	¥47,878

	所属会	データ項目	調査業務	現地調査業務	申請手続	書類作成等	合計
17	和歌山	最高値	¥53,000	¥35,000	¥42,040	¥20,000	
		最低値	¥5,000	¥0	¥5,000	¥0	
		平均値	¥15,583	¥12,084	¥19,805	¥8,092	¥55,563

	所属会	データ項目	調査業務	現地調査業務	申請手続	書類作成等	合計
18	愛知	最高値	¥52,930	¥35,000	¥53,760	¥31,900	
		最低値	¥0	¥0	¥0	¥0	
		平均値	¥12,489	¥10,566	¥22,075	¥7,248	¥52,377

	所属会	データ項目	調査業務	現地調査業務	申請手続	書類作成等	合計
19	三重	最高値	¥24,272	¥25,000	¥44,000	¥18,250	
		最低値	¥0	¥0	¥5,000	¥0	
		平均値	¥11,322	¥11,726	¥19,771	¥5,999	¥48,817

	所属会	データ項目	調査業務	現地調査業務	申請手続	書類作成等	合計
20	岐阜	最高値	¥35,400	¥28,600	¥48,000	¥23,500	
		最低値	¥0	¥0	¥6,000	¥0	
		平均値	¥15,607	¥7,984	¥19,740	¥8,680	¥52,011

8 建物滅失登記

	所属会	データ項目	調査業務	現地調査業務	申請手続	書類作成等	合計
21	福井	最高値	¥39,060	¥25,000	¥55,000	¥20,000	
		最低値	¥0	¥0	¥8,000	¥0	
		平均値	¥12,819	¥9,680	¥19,858	¥9,022	¥51,379

	所属会	データ項目	調査業務	現地調査業務	申請手続	書類作成等	合計
22	石川	最高値	¥33,920	¥30,000	¥44,000	¥15,000	
		最低値	¥5,000	¥0	¥10,000	¥0	
		平均値	¥14,964	¥9,930	¥23,114	¥6,425	¥54,433

	所属会	データ項目	調査業務	現地調査業務	申請手続	書類作成等	合計
23	富山	最高値	¥25,880	¥22,000	¥41,110	¥30,000	
		最低値	¥0	¥0	¥10,000	¥0	
		平均値	¥15,111	¥8,817	¥23,719	¥10,263	¥57,910

	所属会	データ項目	調査業務	現地調査業務	申請手続	書類作成等	合計
24	広島	最高値	¥30,690	¥35,000	¥50,000	¥20,000	
		最低値	¥0	¥0	¥2,000	¥0	
		平均値	¥12,814	¥10,045	¥17,500	¥9,299	¥49,657

	所属会	データ項目	調査業務	現地調査業務	申請手続	書類作成等	合計
25	山口	最高値	¥20,000	¥21,000	¥40,000	¥17,000	
		最低値	¥2,000	¥0	¥4,000	¥0	
		平均値	¥10,304	¥10,003	¥13,451	¥8,008	¥41,765

	所属会	データ項目	調査業務	現地調査業務	申請手続	書類作成等	合計
26	岡山	最高値	¥25,000	¥20,000	¥45,000	¥29,280	
		最低値	¥0	¥0	¥7,800	¥0	
		平均値	¥11,457	¥9,406	¥20,380	¥11,396	¥52,639

	所属会	データ項目	調査業務	現地調査業務	申請手続	書類作成等	合計
27	鳥取	最高値	¥20,000	¥16,330	¥30,000	¥15,990	
		最低値	¥3,000	¥0	¥9,220	¥950	
		平均値	¥12,467	¥6,966	¥18,308	¥9,299	¥47,040

	所属会	データ項目	調査業務	現地調査業務	申請手続	書類作成等	合計
28	島根	最高値	¥27,100	¥20,020	¥41,470	¥18,600	
		最低値	¥10,000	¥0	¥9,937	¥5,000	
		平均値	¥17,888	¥9,079	¥18,117	¥11,267	¥56,351

	所属会	データ項目	調査業務	現地調査業務	申請手続	書類作成等	合計
29	福岡	最高値	¥50,000	¥30,000	¥46,720	¥25,000	
		最低値	¥1,000	¥0	¥5,000	¥0	
		平均値	¥13,773	¥11,263	¥18,316	¥9,925	¥53,277

	所属会	データ項目	調査業務	現地調査業務	申請手続	書類作成等	合計
30	佐賀	最高値	¥26,750	¥20,000	¥44,790	¥20,000	
		最低値	¥3,000	¥0	¥9,180	¥0	
		平均値	¥12,411	¥9,498	¥21,861	¥8,623	¥52,393

8 建物滅失登記

	所属会	データ項目	調査業務	現地調査業務	申請手続	書類作成等	合計
31	長崎	最高値	¥21,860	¥32,030	¥45,570	¥28,970	
		最低値	¥5,000	¥0	¥5,000	¥5,000	
		平均値	¥14,584	¥9,784	¥16,808	¥14,036	¥55,212

	所属会	データ項目	調査業務	現地調査業務	申請手続	書類作成等	合計
32	大分	最高値	¥21,500	¥16,335	¥26,880	¥23,870	
		最低値	¥5,000	¥0	¥9,220	¥0	
		平均値	¥12,592	¥11,228	¥15,494	¥13,119	¥52,432

	所属会	データ項目	調査業務	現地調査業務	申請手続	書類作成等	合計
33	熊本	最高値	¥32,000	¥24,000	¥55,000	¥29,000	
		最低値	¥0	¥0	¥1,160	¥0	
		平均値	¥12,939	¥9,281	¥23,140	¥12,602	¥57,963

	所属会	データ項目	調査業務	現地調査業務	申請手続	書類作成等	合計
34	鹿児島	最高値	¥26,700	¥35,000	¥36,000	¥22,000	
		最低値	¥2,000	¥0	¥1,000	¥0	
		平均値	¥12,009	¥11,283	¥16,265	¥7,984	¥47,541

	所属会	データ項目	調査業務	現地調査業務	申請手続	書類作成等	合計
35	宮崎	最高値	¥30,920	¥30,000	¥45,000	¥15,000	
		最低値	¥0	¥0	¥9,220	¥0	
		平均値	¥11,565	¥9,142	¥22,052	¥6,769	¥49,528

	所属会	データ項目	調査業務	現地調査業務	申請手続	書類作成等	合計
36	沖縄	最高値	¥40,000	¥34,000	¥55,000	¥32,000	
		最低値	¥0	¥0	¥9,220	¥0	
		平均値	¥8,534	¥9,673	¥16,658	¥12,806	¥47,671

	所属会	データ項目	調査業務	現地調査業務	申請手続	書類作成等	合計
37	宮城	最高値	¥26,200	¥23,000	¥54,010	¥25,000	
		最低値	¥2,120	¥0	¥9,220	¥0	
		平均値	¥14,249	¥11,275	¥20,738	¥9,785	¥56,047

	所属会	データ項目	調査業務	現地調査業務	申請手続	書類作成等	合計
38	福島	最高値	¥33,500	¥30,000	¥47,000	¥27,693	
		最低値	¥0	¥0	¥9,200	¥0	
		平均値	¥12,073	¥12,759	¥19,190	¥10,777	¥54,800

	所属会	データ項目	調査業務	現地調査業務	申請手続	書類作成等	合計
39	山形	最高値	¥29,280	¥22,000	¥34,160	¥15,000	
		最低値	¥4,500	¥0	¥9,220	¥0	
		平均値	¥11,777	¥8,841	¥17,206	¥8,812	¥46,636

	所属会	データ項目	調査業務	現地調査業務	申請手続	書類作成等	合計
40	岩手	最高値	¥36,712	¥34,800	¥37,553	¥29,424	
		最低値	¥0	¥0	¥9,200	¥4,360	
		平均値	¥12,803	¥11,093	¥18,291	¥12,983	¥55,170

8 建物滅失登記

	所属会	データ項目	調査業務	現地調査業務	申請手続	書類作成等	合計
41	秋田	最高値	¥58,000	¥24,400	¥37,000	¥24,400	
		最低値	¥5,000	¥0	¥9,200	¥0	
		平均値	¥17,011	¥12,201	¥16,571	¥10,573	¥56,356

	所属会	データ項目	調査業務	現地調査業務	申請手続	書類作成等	合計
42	青森	最高値	¥28,000	¥24,450	¥39,820	¥25,000	
		最低値	¥2,000	¥0	¥9,040	¥0	
		平均値	¥10,982	¥11,061	¥14,650	¥10,472	¥47,165

	所属会	データ項目	調査業務	現地調査業務	申請手続	書類作成等	合計
43	札幌	最高値	¥22,000	¥35,000	¥30,000	¥25,000	
		最低値	¥1,060	¥0	¥5,000	¥0	
		平均値	¥9,552	¥11,650	¥16,635	¥8,328	¥46,165

	所属会	データ項目	調査業務	現地調査業務	申請手続	書類作成等	合計
44	函館	最高値	¥25,800	¥20,000	¥15,000	¥15,030	
		最低値	¥1,056	¥0	¥9,220	¥5,000	
		平均値	¥8,895	¥12,898	¥11,357	¥8,597	¥41,746

	所属会	データ項目	調査業務	現地調査業務	申請手続	書類作成等	合計
45	旭川	最高値	¥22,920	¥31,000	¥17,700	¥32,200	
		最低値	¥5,000	¥0	¥9,220	¥5,000	
		平均値	¥10,863	¥10,778	¥14,221	¥12,950	¥48,812

	所属会	データ項目	調査業務	現地調査業務	申請手続	書類作成等	合計
46	釧路	最高値	¥30,700	¥22,230	¥40,000	¥16,500	
		最低値	¥4,500	¥0	¥9,220	¥0	
		平均値	¥12,554	¥9,578	¥18,619	¥6,368	¥47,119

	所属会	データ項目	調査業務	現地調査業務	申請手続	書類作成等	合計
47	香川	最高値	¥25,050	¥24,531	¥46,570	¥30,000	
		最低値	¥4,290	¥0	¥9,220	¥0	
		平均値	¥12,744	¥9,037	¥18,164	¥12,276	¥52,220

	所属会	データ項目	調査業務	現地調査業務	申請手続	書類作成等	合計
48	徳島	最高値	¥29,500	¥25,000	¥30,000	¥23,710	
		最低値	¥2,000	¥0	¥8,000	¥0	
		平均値	¥8,961	¥10,068	¥16,111	¥12,295	¥47,435

	所属会	データ項目	調査業務	現地調査業務	申請手続	書類作成等	合計
49	高知	最高値	¥22,920	¥20,000	¥31,580	¥24,000	
		最低値	¥2,700	¥0	¥9,220	¥7,425	
		平均値	¥10,643	¥9,859	¥16,288	¥13,121	¥49,909

	所属会	データ項目	調査業務	現地調査業務	申請手続	書類作成等	合計
50	愛媛	最高値	¥35,000	¥22,000	¥33,170	¥25,830	
		最低値	¥2,250	¥0	¥0	¥0	
		平均値	¥12,537	¥10,894	¥15,313	¥8,875	¥47,620

全国及びブロック別回答報酬額一覧表

（令和07年度実施）土地家屋調査士報酬に関する実態調査結果
＜全国及びブロック別回答報酬額（土地）＞

設　問		全　国	関　東	近　畿	中　部	中　国	九　州	東　北	北海道	四　国
１土地地目変更登記	最高値	¥200,000	¥200,000	¥130,000	¥130,000	¥110,000	¥135,000	¥115,730	¥90,500	¥99,500
	最低値	¥17,000	¥20,000	¥25,000	¥20,000	¥24,000	¥19,000	¥27,350	¥30,000	¥17,000
	中央値	¥50,000	¥50,000	¥50,000	¥49,197	¥45,000	¥48,300	¥49,500	¥45,000	¥45,032
	平均値	¥52,691	¥55,523	¥53,502	¥51,186	¥47,697	¥51,348	¥51,594	¥47,081	¥47,451
２土地合筆登記	最高値	¥152,100	¥152,100	¥120,000	¥115,820	¥104,000	¥145,000	¥115,730	¥105,000	¥120,000
	最低値	¥19,000	¥20,000	¥22,000	¥20,000	¥28,000	¥19,000	¥25,000	¥30,150	¥30,000
	中央値	¥53,520	¥55,940	¥50,050	¥53,900	¥50,000	¥51,070	¥53,705	¥50,000	¥50,000
	平均値	¥56,892	¥60,323	¥55,293	¥55,897	¥52,732	¥54,638	¥55,920	¥52,425	¥51,899
３土地地積更正登記	最高値	¥1,021,940	¥1,021,940	¥968,930	¥850,000	¥786,000	¥845,000	¥824,621	¥802,940	¥808,500
	最低値	¥40,000	¥54,680	¥80,000	¥50,000	¥41,000	¥40,000	¥142,000	¥183,350	¥190,195
	中央値	¥421,000	¥446,655	¥520,000	¥410,000	¥394,970	¥382,240	¥374,575	¥395,595	¥435,000
	平均値	¥441,391	¥472,717	¥517,417	¥414,110	¥396,006	¥389,302	¥399,070	¥403,908	¥424,630
４土地分筆登記	最高値	¥1,101,004	¥1,101,004	¥1,088,200	¥900,000	¥871,190	¥802,200	¥859,448	¥801,780	¥955,000
	最低値	¥29,000	¥45,000	¥80,000	¥75,000	¥29,000	¥75,000	¥194,000	¥213,700	¥198,000
	中央値	¥461,415	¥498,000	¥550,000	¥458,930	¥440,000	¥423,200	¥405,790	¥396,043	¥460,000
	平均値	¥482,028	¥517,223	¥557,911	¥454,054	¥441,122	¥423,870	¥433,421	¥416,724	¥465,785

（令和07年度実施）土地家屋調査士報酬に関する実態調査結果
＜全国及びブロック別回答報酬額（建物）＞

設　問		全　国	関　東	近　畿	中　部	中　国	九　州	東　北	北海道	四　国
５建物表題登記（その１）	最高値	¥246,140	¥208,206	¥180,500	¥155,000	¥145,200	¥246,140	¥146,140	¥133,111	¥159,850
	最低値	¥32,500	¥32,500	¥45,000	¥45,000	¥35,000	¥45,000	¥40,000	¥60,710	¥64,000
	中央値	¥89,200	¥90,016	¥96,750	¥87,380	¥80,733	¥88,145	¥83,045	¥85,420	¥84,000
	平均値	¥91,740	¥94,527	¥97,028	¥89,691	¥84,509	¥90,016	¥86,886	¥88,056	¥88,062
６建物表題登記（その２）	最高値	¥450,000	¥422,100	¥450,000	¥400,000	¥440,000	¥450,000	¥394,840	¥360,021	¥362,500
	最低値	¥40,000	¥40,000	¥50,000	¥50,000	¥50,000	¥45,000	¥65,000	¥75,000	¥55,000
	中央値	¥162,005	¥169,850	¥165,000	¥149,054	¥150,000	¥160,000	¥170,316	¥167,950	¥157,780
	平均値	¥171,546	¥177,540	¥176,495	¥155,495	¥156,417	¥165,892	¥180,890	¥181,507	¥169,903
７建物表題変更登記	最高値	¥280,000	¥280,000	¥200,000	¥210,000	¥180,000	¥200,000	¥186,700	¥150,805	¥200,000
	最低値	¥40,000	¥40,000	¥45,000	¥44,000	¥50,500	¥40,000	¥54,034	¥63,000	¥57,000
	中央値	¥98,330	¥100,000	¥107,550	¥97,000	¥90,015	¥95,000	¥90,000	¥90,006	¥95,000
	平均値	¥103,657	¥108,094	¥112,210	¥101,160	¥96,667	¥99,027	¥95,470	¥93,148	¥98,050
８建物滅失登記	最高値	¥122,000	¥120,000	¥120,000	¥122,000	¥97,170	¥100,000	¥106,000	¥80,180	¥83,500
	最低値	¥13,080	¥25,000	¥25,000	¥13,080	¥16,689	¥25,000	¥29,530	¥30,000	¥29,690
	中央値	¥50,000	¥50,000	¥50,000	¥50,000	¥46,780	¥50,000	¥50,198	¥45,000	¥47,600
	平均値	¥52,132	¥53,241	¥51,794	¥52,280	¥48,724	¥52,425	¥52,850	¥46,146	¥49,335

（令和07年度実施）土地家屋調査士報酬に関する実態調査結果
＜土地家屋調査士会別回答報酬額（関東ブロック協議会）（土地）＞

設問		東京	神奈川	埼玉	千葉	茨城	栃木	群馬	静岡	山梨	長野	新潟
１土地地目変更登記	最高値	¥200,000	¥159,000	¥84,680	¥140,000	¥123,079	¥88,000	¥78,000	¥134,680	¥60,010	¥120,800	¥85,920
	最低値	¥20,000	¥21,600	¥27,500	¥30,000	¥28,000	¥30,000	¥25,000	¥30,000	¥36,600	¥34,683	¥25,640
	中央値	¥57,000	¥53,000	¥50,000	¥50,000	¥45,940	¥46,400	¥45,280	¥52,950	¥45,690	¥47,540	¥48,000
	平均値	¥64,692	¥57,260	¥49,661	¥55,068	¥48,640	¥47,664	¥47,042	¥57,577	¥47,075	¥50,494	¥49,322
２土地合筆登記	最高値	¥138,550	¥146,040	¥105,000	¥110,000	¥118,282	¥80,000	¥81,000	¥123,134	¥95,180	¥152,100	¥100,000
	最低値	¥20,000	¥31,280	¥30,000	¥38,000	¥30,000	¥20,000	¥25,000	¥29,880	¥28,700	¥33,616	¥30,360
	中央値	¥65,000	¥60,000	¥52,000	¥54,980	¥50,000	¥50,445	¥51,146	¥59,625	¥52,485	¥50,000	¥50,000
	平均値	¥69,039	¥63,174	¥57,251	¥58,105	¥54,415	¥50,537	¥52,808	¥61,682	¥53,399	¥54,604	¥53,473
３土地地積更正登記	最高値	¥1,021,940	¥886,610	¥830,000	¥1,000,000	¥525,150	¥965,000	¥520,000	¥989,228	¥526,500	¥688,000	¥520,200
	最低値	¥78,742	¥170,000	¥120,000	¥140,000	¥200,000	¥113,000	¥191,252	¥54,680	¥231,476	¥200,000	¥150,000
	中央値	¥655,000	¥517,463	¥450,000	¥515,335	¥326,330	¥379,023	¥325,000	¥475,000	¥316,581	¥302,063	¥341,675
	平均値	¥649,265	¥529,513	¥465,507	¥516,392	¥339,641	¥394,728	¥335,146	¥495,850	¥353,385	¥315,785	¥353,645
４土地分筆登記	最高値	¥1,101,004	¥1,038,000	¥910,000	¥1,000,000	¥663,795	¥730,000	¥605,000	¥1,087,152	¥623,470	¥918,400	¥550,000
	最低値	¥78,742	¥45,000	¥115,000	¥240,000	¥215,000	¥180,000	¥232,438	¥71,990	¥252,813	¥206,000	¥200,000
	中央値	¥714,060	¥569,935	¥500,000	¥550,000	¥348,656	¥406,500	¥366,910	¥527,097	¥395,939	¥336,040	¥367,798
	平均値	¥701,266	¥578,168	¥508,028	¥558,655	¥370,506	¥434,339	¥374,456	¥541,640	¥404,389	¥355,258	¥380,229

（令和07年度実施）土地家屋調査士報酬に関する実態調査結果
＜土地家屋調査士会別回答報酬額（近畿ブロック協議会）（土地）＞

設　問		大　阪	京　都	兵　庫	奈　良	滋　賀	和歌山
１土地地目変更登記	最高値	¥130,000	¥104,618	¥130,000	¥118,000	¥98,000	¥106,000
	最低値	¥28,000	¥30,000	¥25,000	¥28,000	¥27,273	¥28,000
	中央値	¥53,000	¥50,000	¥46,000	¥50,000	¥45,750	¥50,900
	平均値	¥57,862	¥52,041	¥49,513	¥54,854	¥49,069	¥53,491
２土地合筆登記	最高値	¥120,000	¥103,596	¥110,000	¥86,390	¥82,520	¥111,000
	最低値	¥30,000	¥30,000	¥22,000	¥28,000	¥28,700	¥28,000
	中央値	¥55,000	¥50,000	¥50,000	¥50,000	¥49,130	¥54,140
	平均値	¥59,661	¥54,893	¥52,556	¥54,906	¥48,950	¥54,180
３土地地積更正登記	最高値	¥968,930	¥754,000	¥800,000	¥800,000	¥694,610	¥660,000
	最低値	¥80,000	¥90,000	¥84,000	¥155,000	¥130,000	¥100,000
	中央値	¥600,000	¥527,550	¥500,000	¥506,385	¥454,090	¥465,000
	平均値	¥586,028	¥489,790	¥504,967	¥506,860	¥460,732	¥450,954
４土地分筆登記	最高値	¥1,088,200	¥868,000	¥800,000	¥1,030,000	¥818,240	¥945,050
	最低値	¥80,000	¥169,000	¥150,000	¥310,450	¥155,000	¥110,000
	中央値	¥662,500	¥538,500	¥529,000	¥545,500	¥515,040	¥503,000
	平均値	¥631,121	¥529,027	¥532,256	¥563,692	¥506,772	¥489,501

（令和07年度実施）土地家屋調査士報酬に関する実態調査結果
＜土地家屋調査士会別回答報酬額（中部ブロック協議会）（土地）＞

設　問		愛　知	三　重	岐　阜	福　井	石　川	富　山
１土地地目変更登記	最高値	¥130,000	¥75,500	¥87,100	¥99,910	¥82,535	¥72,781
	最低値	¥20,000	¥30,000	¥25,000	¥35,000	¥34,770	¥40,000
	中央値	¥48,160	¥48,655	¥47,150	¥49,720	¥54,300	¥57,298
	平均値	¥51,790	¥47,508	¥48,934	¥53,612	¥55,237	¥56,387
２土地合筆登記	最高値	¥115,820	¥80,000	¥92,000	¥107,520	¥89,600	¥84,850
	最低値	¥20,000	¥30,000	¥30,000	¥35,000	¥40,000	¥36,212
	中央値	¥55,000	¥53,020	¥50,000	¥55,000	¥54,280	¥55,480
	平均値	¥57,256	¥52,685	¥53,511	¥58,708	¥58,071	¥58,136
３土地地積更正登記	最高値	¥850,000	¥685,000	¥737,196	¥754,580	¥671,794	¥458,000
	最低値	¥50,000	¥129,544	¥70,000	¥305,597	¥98,000	¥131,060
	中央値	¥459,000	¥360,684	¥372,400	¥459,199	¥403,097	¥354,360
	平均値	¥459,210	¥352,268	¥379,104	¥466,901	¥395,513	¥356,498
４土地分筆登記	最高値	¥900,000	¥750,000	¥786,000	¥851,360	¥650,000	¥530,964
	最低値	¥75,000	¥168,105	¥100,000	¥299,000	¥106,000	¥325,000
	中央値	¥500,000	¥399,444	¥409,207	¥535,206	¥450,000	¥406,000
	平均値	¥493,242	¥399,414	¥417,860	¥516,872	¥434,846	¥415,312

（令和07年度実施）土地家屋調査士報酬に関する実態調査結果
＜土地家屋調査士会別回答報酬額（中国ブロック協議会）（土地）＞

設　問		広　島	山　口	岡　山	鳥　取	島　根
１土地地目変更登記	最高値	¥95,000	¥110,000	¥76,080	¥57,000	¥80,000
	最低値	¥28,000	¥24,000	¥30,000	¥36,465	¥30,000
	中央値	¥47,450	¥40,000	¥49,300	¥43,348	¥47,300
	平均値	¥49,737	¥42,768	¥48,777	¥45,839	¥51,401
２土地合筆登記	最高値	¥104,000	¥75,080	¥80,260	¥61,000	¥84,520
	最低値	¥35,000	¥28,000	¥30,000	¥41,895	¥30,000
	中央値	¥53,035	¥40,500	¥50,000	¥49,680	¥54,845
	平均値	¥57,552	¥44,608	¥53,676	¥50,314	¥55,411
３土地地積更正登記	最高値	¥730,600	¥786,000	¥536,220	¥412,500	¥510,800
	最低値	¥41,000	¥220,000	¥205,000	¥268,740	¥250,000
	中央値	¥409,000	¥400,000	¥388,628	¥297,309	¥350,000
	平均値	¥412,227	¥420,609	¥377,997	¥313,660	¥364,270
４土地分筆登記	最高値	¥830,000	¥796,000	¥871,190	¥451,600	¥538,000
	最低値	¥29,000	¥250,000	¥270,000	¥271,000	¥300,000
	中央値	¥450,000	¥464,000	¥424,810	¥332,012	¥381,000
	平均値	¥455,881	¥466,755	¥432,843	¥339,693	¥407,752

（令和07年度実施）土地家屋調査士報酬に関する実態調査結果
＜土地家屋調査士会別回答報酬額（九州ブロック協議会）（土地）＞

設　問		福　岡	佐　賀	長　崎	大　分	熊　本	鹿児島	宮　崎	沖　縄
１土地地目変更登記	最高値	¥135,000	¥70,000	¥130,400	¥68,600	¥94,000	¥80,000	¥90,000	¥94,000
	最低値	¥19,000	¥35,000	¥28,760	¥40,000	¥36,190	¥30,000	¥35,000	¥30,000
	中央値	¥49,690	¥50,000	¥48,465	¥48,375	¥53,730	¥45,000	¥43,500	¥43,320
	平均値	¥52,812	¥49,194	¥54,747	¥49,442	¥54,450	¥47,347	¥49,589	¥48,153
２土地合筆登記	最高値	¥145,000	¥75,100	¥93,560	¥75,000	¥94,000	¥80,000	¥76,870	¥102,000
	最低値	¥19,000	¥40,000	¥33,160	¥40,000	¥39,480	¥35,000	¥39,000	¥33,050
	中央値	¥52,650	¥50,135	¥50,985	¥55,900	¥57,840	¥47,580	¥50,740	¥50,000
	平均値	¥56,106	¥53,070	¥53,845	¥55,576	¥58,457	¥49,332	¥53,394	¥53,783
３土地地積更正登記	最高値	¥845,000	¥550,000	¥727,500	¥675,000	¥520,000	¥452,020	¥517,430	¥623,000
	最低値	¥280,000	¥230,000	¥208,620	¥253,600	¥55,000	¥50,000	¥230,000	¥40,000
	中央値	¥442,679	¥368,000	¥408,950	¥440,740	¥376,500	¥330,000	¥290,225	¥314,413
	平均値	¥455,889	¥375,118	¥407,980	¥432,162	¥361,615	¥309,245	¥319,320	¥320,125
４土地分筆登記	最高値	¥760,000	¥633,336	¥802,200	¥705,100	¥620,000	¥486,440	¥500,000	¥770,000
	最低値	¥150,000	¥250,000	¥231,244	¥266,100	¥100,000	¥75,000	¥223,000	¥150,000
	中央値	¥476,061	¥425,000	¥409,987	¥441,098	¥421,600	¥350,000	¥313,000	¥336,585
	平均値	¥496,918	¥424,200	¥428,343	¥456,560	¥408,133	¥338,880	¥329,780	¥364,053

（令和07年度実施）土地家屋調査士報酬に関する実態調査結果
＜土地家屋調査士会別回答報酬額（東北ブロック協議会）（土地）＞

設　問		宮　城	福　島	山　形	岩　手	秋　田	青　森
１土地地目変更登記	最高値	¥103,040	¥97,790	¥92,000	¥76,476	¥81,830	¥115,730
	最低値	¥28,000	¥27,350	¥36,800	¥35,700	¥33,500	¥30,000
	中央値	¥54,460	¥50,000	¥42,830	¥50,000	¥50,275	¥44,500
	平均値	¥55,909	¥53,506	¥45,588	¥50,467	¥53,089	¥47,787
２土地合筆登記	最高値	¥115,730	¥97,790	¥92,000	¥75,741	¥83,170	¥115,730
	最低値	¥25,000	¥27,600	¥40,000	¥35,718	¥36,500	¥30,000
	中央値	¥60,000	¥54,868	¥50,200	¥51,850	¥54,150	¥49,000
	平均値	¥60,950	¥57,345	¥52,577	¥53,970	¥57,020	¥51,497
３土地地積更正登記	最高値	¥824,621	¥669,870	¥462,000	¥520,216	¥663,072	¥795,760
	最低値	¥274,600	¥204,600	¥142,000	¥185,000	¥261,160	¥200,000
	中央値	¥521,867	¥366,977	¥344,000	¥327,715	¥413,105	¥345,000
	平均値	¥517,480	¥374,020	¥333,024	¥338,764	¥416,760	¥352,797
４土地分筆登記	最高値	¥859,448	¥796,750	¥497,000	¥800,000	¥702,000	¥491,000
	最低値	¥243,040	¥205,000	¥194,000	¥220,000	¥246,600	¥250,000
	中央値	¥552,000	¥404,315	¥386,060	¥364,000	¥438,680	¥362,200
	平均値	¥559,050	¥409,373	¥363,663	¥392,243	¥446,690	¥367,706

（令和07年度実施）土地家屋調査士報酬に関する実態調査結果
＜土地家屋調査士会別回答報酬額（北海道ブロック協議会）（土地）＞

設　問		札　幌	函　館	旭　川	釧　路
１土地地目変更登記	最高値	¥80,050	¥52,900	¥90,500	¥71,340
	最低値	¥30,000	¥35,000	¥31,000	¥30,000
	中央値	¥47,740	¥41,157	¥44,093	¥45,000
	平均値	¥47,567	¥42,082	¥52,211	¥46,404
２土地合筆登記	最高値	¥105,000	¥55,500	¥91,350	¥85,690
	最低値	¥30,150	¥35,000	¥33,000	¥31,000
	中央値	¥52,780	¥43,310	¥53,856	¥48,300
	平均値	¥53,889	¥44,723	¥58,845	¥50,672
３土地地積更正登記	最高値	¥802,940	¥450,000	¥424,000	¥560,860
	最低値	¥215,000	¥308,710	¥184,820	¥183,350
	中央値	¥437,850	¥351,900	¥273,924	¥364,150
	平均値	¥456,939	¥361,829	¥298,061	¥364,497
４土地分筆登記	最高値	¥801,780	¥438,970	¥443,000	¥627,360
	最低値	¥230,000	¥272,300	¥213,700	¥243,760
	中央値	¥440,000	¥355,000	¥273,850	¥395,923
	平均値	¥466,681	¥349,957	¥301,926	¥402,400

（令和07年度実施）土地家屋調査士報酬に関する実態調査結果
＜土地家屋調査士会別回答報酬額（四国ブロック協議会）（土地）＞

設　問		香　川	徳　島	高　知	愛　媛
１土地地目変更登記	最高値	¥86,950	¥99,500	¥96,780	¥71,500
	最低値	¥25,890	¥30,000	¥34,000	¥17,000
	中央値	¥45,000	¥44,000	¥55,245	¥45,141
	平均値	¥47,712	¥46,957	¥56,652	¥45,825
２土地合筆登記	最高値	¥79,220	¥120,000	¥96,780	¥71,500
	最低値	¥31,450	¥30,000	¥45,000	¥30,000
	中央値	¥50,000	¥50,000	¥54,000	¥50,000
	平均値	¥52,173	¥53,279	¥59,651	¥49,985
３土地地積更正登記	最高値	¥530,000	¥808,500	¥572,580	¥808,000
	最低値	¥190,195	¥210,000	¥202,000	¥240,000
	中央値	¥356,500	¥436,490	¥413,680	¥457,363
	平均値	¥374,327	¥441,545	¥411,762	¥459,992
４土地分筆登記	最高値	¥641,560	¥936,500	¥590,000	¥955,000
	最低値	¥228,325	¥270,000	¥198,000	¥231,000
	中央値	¥394,950	¥460,000	¥421,000	¥500,000
	平均値	¥408,193	¥476,042	¥432,043	¥512,078

（令和07年度実施）土地家屋調査士報酬に関する実態調査結果
＜土地家屋調査士会別回答報酬額（関東ブロック協議会）（建物）＞

設　問		東　京	神奈川	埼　玉	千　葉	茨　城	栃　木	群　馬	静　岡	山　梨	長　野	新　潟
５建物表題登記（その１）	最高値	¥163,000	¥150,000	¥130,000	¥165,710	¥188,056	¥109,920	¥125,260	¥208,206	¥150,260	¥186,700	¥120,670
	最低値	¥70,000	¥40,000	¥32,500	¥70,000	¥61,000	¥65,000	¥65,000	¥58,440	¥68,000	¥69,530	¥61,020
	中央値	¥100,935	¥95,000	¥90,000	¥91,139	¥85,000	¥86,330	¥86,331	¥89,480	¥86,850	¥82,000	¥82,000
	平均値	¥106,689	¥95,839	¥91,386	¥97,383	¥88,964	¥88,903	¥87,949	¥92,994	¥89,190	¥87,263	¥84,303
６建物表題登記（その２）	最高値	¥415,000	¥420,000	¥356,000	¥360,000	¥380,000	¥280,000	¥400,000	¥420,000	¥327,500	¥342,100	¥422,100
	最低値	¥70,000	¥40,000	¥50,000	¥70,000	¥74,600	¥70,000	¥80,300	¥79,680	¥87,600	¥77,000	¥80,000
	中央値	¥182,049	¥186,230	¥165,880	¥180,000	¥140,000	¥170,190	¥149,359	¥168,599	¥167,217	¥165,000	¥148,100
	平均値	¥193,839	¥188,514	¥174,381	¥187,702	¥154,967	¥171,639	¥162,939	¥175,232	¥176,150	¥163,916	¥159,077
７建物表題変更登記	最高値	¥280,000	¥210,000	¥245,000	¥250,000	¥194,920	¥155,000	¥180,000	¥240,000	¥157,880	¥176,700	¥160,000
	最低値	¥45,000	¥40,000	¥50,000	¥65,000	¥42,364	¥67,000	¥55,210	¥57,380	¥73,000	¥59,172	¥63,250
	中央値	¥120,000	¥107,370	¥100,000	¥109,275	¥89,315	¥93,700	¥90,000	¥100,000	¥94,885	¥92,600	¥88,000
	平均値	¥125,774	¥112,378	¥106,649	¥116,543	¥94,615	¥96,689	¥95,564	¥104,390	¥99,150	¥97,770	¥93,174
８建物滅失登記	最高値	¥110,000	¥101,000	¥92,000	¥82,700	¥81,440	¥95,000	¥81,000	¥120,000	¥82,370	¥95,700	¥80,000
	最低値	¥30,000	¥30,000	¥30,000	¥38,000	¥30,000	¥30,000	¥25,000	¥25,000	¥30,200	¥29,000	¥25,620
	中央値	¥50,000	¥50,000	¥50,000	¥50,000	¥48,560	¥51,100	¥48,750	¥52,000	¥52,285	¥50,005	¥48,800
	平均値	¥55,179	¥53,485	¥49,880	¥53,716	¥48,801	¥52,277	¥49,188	¥55,713	¥53,998	¥52,166	¥50,857

（令和07年度実施）土地家屋調査士報酬に関する実態調査結果
＜土地家屋調査士会別回答報酬額（近畿ブロック協議会）（建物）＞

設　問		大　阪	京　都	兵　庫	奈　良	滋　賀	和歌山
５建物表題登記（その１）	最高値	¥150,000	¥129,700	¥180,000	¥135,000	¥180,500	¥130,000
	最低値	¥70,000	¥45,000	¥60,000	¥79,000	¥67,000	¥65,000
	中央値	¥104,500	¥90,000	¥90,000	¥98,700	¥82,000	¥93,819
	平均値	¥106,410	¥90,152	¥91,609	¥100,966	¥87,716	¥94,575
６建物表題登記（その２）	最高値	¥415,350	¥380,000	¥450,000	¥360,000	¥409,775	¥345,000
	最低値	¥70,000	¥50,000	¥75,000	¥88,000	¥70,000	¥70,000
	中央値	¥162,500	¥175,000	¥153,000	¥169,500	¥159,570	¥167,480
	平均値	¥179,793	¥169,439	¥175,982	¥178,435	¥171,764	¥180,048
７建物表題変更登記	最高値	¥200,000	¥180,000	¥200,000	¥165,900	¥178,390	¥167,000
	最低値	¥70,000	¥50,000	¥68,673	¥86,000	¥45,000	¥68,900
	中央値	¥121,280	¥100,000	¥97,700	¥111,439	¥94,000	¥99,796
	平均値	¥127,375	¥101,604	¥105,240	¥117,536	¥95,824	¥105,442
８建物滅失登記	最高値	¥120,000	¥100,000	¥100,000	¥85,000	¥93,170	¥116,000
	最低値	¥30,000	¥26,000	¥30,000	¥30,000	¥25,000	¥28,000
	中央値	¥50,000	¥47,300	¥47,000	¥50,000	¥42,990	¥49,500
	平均値	¥55,161	¥47,788	¥48,991	¥53,504	¥47,878	¥55,563

（令和07年度実施）土地家屋調査士報酬に関する実態調査結果
＜土地家屋調査士会別回答報酬額（中部ブロック協議会）（建物）＞

設　問		愛　知	三　重	岐　阜	福　井	石　川	富　山
５建物表題登記（その１）	最高値	¥155,000	¥121,684	¥150,400	¥117,400	¥126,900	¥134,420
	最低値	¥45,000	¥61,500	¥60,000	¥70,500	¥77,180	¥63,700
	中央値	¥87,750	¥82,500	¥85,000	¥90,000	¥92,595	¥89,788
	平均値	¥91,291	¥84,759	¥86,659	¥92,309	¥93,164	¥94,978
６建物表題登記（その２）	最高値	¥381,080	¥400,000	¥323,000	¥254,000	¥239,930	¥228,000
	最低値	¥50,000	¥80,000	¥70,000	¥71,500	¥80,000	¥80,000
	中央値	¥140,000	¥165,000	¥148,330	¥159,206	¥169,928	¥157,940
	平均値	¥147,848	¥174,697	¥153,252	¥165,122	¥159,511	¥162,896
７建物表題変更登記	最高値	¥210,000	¥155,000	¥165,300	¥186,900	¥145,000	¥150,000
	最低値	¥50,000	¥66,210	¥44,000	¥75,000	¥63,370	¥80,000
	中央値	¥100,000	¥87,640	¥93,000	¥102,000	¥100,000	¥103,000
	平均値	¥105,791	¥91,954	¥95,859	¥105,852	¥102,103	¥107,180
８建物滅失登記	最高値	¥122,000	¥81,307	¥83,500	¥74,850	¥85,900	¥92,900
	最低値	¥13,080	¥30,000	¥30,000	¥37,610	¥30,000	¥40,000
	中央値	¥50,000	¥48,070	¥50,000	¥50,000	¥52,581	¥56,961
	平均値	¥52,377	¥48,817	¥52,011	¥51,379	¥54,433	¥57,910

（令和07年度実施）土地家屋調査士報酬に関する実態調査結果
＜土地家屋調査士会別回答報酬額（中国ブロック協議会）（建物）＞

設　問		広　島	山　口	岡　山	鳥　取	島　根
５建物表題登記（その１）	最高値	¥141,280	¥126,000	¥145,200	¥94,940	¥115,800
	最低値	¥35,000	¥40,000	¥60,000	¥71,989	¥61,354
	中央値	¥82,050	¥80,000	¥89,900	¥82,405	¥92,650
	平均値	¥84,439	¥78,567	¥89,681	¥82,142	¥91,777
６建物表題登記（その２）	最高値	¥440,000	¥310,000	¥255,300	¥260,000	¥341,180
	最低値	¥70,000	¥50,000	¥75,000	¥121,000	¥100,000
	中央値	¥144,005	¥134,160	¥166,000	¥161,769	¥170,000
	平均値	¥160,244	¥139,835	¥157,979	¥164,376	¥174,408
７建物表題変更登記	最高値	¥164,000	¥138,000	¥180,000	¥120,000	¥170,000
	最低値	¥50,500	¥55,000	¥85,980	¥73,530	¥64,754
	中央値	¥90,000	¥82,740	¥107,500	¥83,230	¥109,600
	平均値	¥94,952	¥86,961	¥111,272	¥88,168	¥107,362
８建物滅失登記	最高値	¥95,000	¥70,000	¥97,170	¥61,000	¥81,810
	最低値	¥16,689	¥24,000	¥35,000	¥33,000	¥40,000
	中央値	¥50,000	¥40,000	¥50,000	¥45,048	¥59,000
	平均値	¥49,657	¥41,765	¥52,639	¥47,040	¥56,351

（令和07年度実施）土地家屋調査士報酬に関する実態調査結果
＜土地家屋調査士会別回答報酬額（九州ブロック協議会）（建物）＞

設　問		福　岡	佐　賀	長　崎	大　分	熊　本	鹿児島	宮　崎	沖　縄
５建物表題登記（その１）	最高値	¥246,140	¥103,229	¥157,613	¥111,900	¥134,000	¥104,640	¥109,600	¥180,000
	最低値	¥58,070	¥66,063	¥66,000	¥70,000	¥66,500	¥45,000	¥70,000	¥45,000
	中央値	¥90,000	¥83,760	¥89,640	¥86,000	¥92,845	¥79,600	¥82,085	¥90,980
	平均値	¥93,461	¥85,890	¥92,984	¥87,799	¥93,671	¥77,611	¥86,014	¥93,213
６建物表題登記（その２）	最高値	¥450,000	¥339,000	¥303,000	¥315,000	¥341,000	¥206,322	¥300,000	¥318,000
	最低値	¥80,000	¥90,000	¥90,690	¥90,000	¥80,000	¥55,000	¥71,100	¥45,000
	中央値	¥161,072	¥157,215	¥169,715	¥175,000	¥158,400	¥124,570	¥159,340	¥175,840
	平均値	¥170,228	¥170,392	¥169,934	¥179,653	¥168,436	¥126,733	¥163,630	¥175,256
７建物表題変更登記	最高値	¥200,000	¥150,000	¥153,413	¥197,860	¥150,000	¥132,020	¥134,250	¥188,000
	最低値	¥57,300	¥60,000	¥70,560	¥68,182	¥75,500	¥40,000	¥70,000	¥45,000
	中央値	¥100,000	¥95,638	¥98,922	¥93,555	¥94,045	¥88,295	¥86,650	¥95,000
	平均値	¥103,457	¥98,889	¥100,902	¥99,043	¥99,805	¥86,215	¥92,851	¥100,594
８建物滅失登記	最高値	¥100,000	¥75,474	¥94,120	¥77,280	¥87,000	¥70,000	¥70,000	¥70,000
	最低値	¥30,000	¥38,780	¥35,000	¥40,000	¥30,000	¥25,000	¥35,000	¥30,000
	中央値	¥50,000	¥51,600	¥52,850	¥50,768	¥55,000	¥45,281	¥47,190	¥48,120
	平均値	¥53,277	¥52,393	¥55,212	¥52,432	¥57,963	¥47,541	¥49,528	¥47,671

（令和07年度実施）土地家屋調査士報酬に関する実態調査結果
＜土地家屋調査士会別回答報酬額（東北ブロック協議会）（建物）＞

設　問		宮　城	福　島	山　形	岩　手	秋　田	青　森
５建物表題登記（その１）	最高値	¥146,140	¥144,486	¥98,000	¥135,426	¥135,820	¥111,350
	最低値	¥40,000	¥62,000	¥65,870	¥69,618	¥64,500	¥62,000
	中央値	¥90,000	¥84,000	¥80,000	¥80,150	¥87,490	¥79,350
	平均値	¥94,004	¥86,753	¥79,651	¥86,780	¥89,468	¥80,999
６建物表題登記（その２）	最高値	¥366,920	¥352,830	¥394,840	¥356,260	¥309,140	¥290,290
	最低値	¥70,000	¥75,000	¥74,000	¥90,000	¥127,000	¥65,000
	中央値	¥186,850	¥176,330	¥145,570	¥171,122	¥190,770	¥149,400
	平均値	¥200,887	¥193,982	¥152,572	¥182,783	¥199,602	¥155,143
７建物表題変更登記	最高値	¥179,220	¥186,700	¥135,000	¥150,000	¥143,000	¥142,500
	最低値	¥54,034	¥65,000	¥68,000	¥68,600	¥75,000	¥64,000
	中央値	¥99,900	¥89,422	¥85,645	¥90,000	¥94,125	¥84,273
	平均値	¥105,594	¥94,587	¥87,334	¥95,358	¥98,763	¥86,475
８建物滅失登記	最高値	¥82,420	¥98,580	¥63,800	¥80,184	¥106,000	¥74,090
	最低値	¥30,800	¥32,330	¥29,530	¥37,100	¥36,000	¥30,000
	中央値	¥55,415	¥50,000	¥47,000	¥54,708	¥55,550	¥45,500
	平均値	¥56,047	¥54,800	¥46,636	¥55,170	¥56,356	¥47,165

（令和07年度実施）土地家屋調査士報酬に関する実態調査結果
＜土地家屋調査士会別回答報酬額（北海道ブロック協議会）（建物）＞

設　問		札　幌	函　館	旭　川	釧　路
５建物表題登記（その１）	最高値	¥133,111	¥93,600	¥117,100	¥131,040
	最低値	¥62,323	¥79,076	¥70,000	¥60,710
	中央値	¥85,000	¥85,000	¥82,000	¥90,000
	平均値	¥88,383	¥85,554	¥85,470	¥89,592
６建物表題登記（その２）	最高値	¥360,021	¥315,000	¥233,106	¥355,541
	最低値	¥75,000	¥135,000	¥123,000	¥100,000
	中央値	¥160,000	¥183,700	¥192,000	¥173,000
	平均値	¥175,292	¥199,261	¥183,626	¥183,981
７建物表題変更登記	最高値	¥150,805	¥127,460	¥101,650	¥138,207
	最低値	¥70,000	¥74,506	¥73,000	¥63,000
	中央値	¥92,635	¥87,400	¥83,195	¥90,380
	平均値	¥96,141	¥90,812	¥85,449	¥91,893
８建物滅失登記	最高値	¥75,000	¥53,100	¥67,000	¥80,180
	最低値	¥30,000	¥35,000	¥32,000	¥30,000
	中央値	¥45,500	¥40,500	¥46,303	¥46,185
	平均値	¥46,165	¥41,746	¥48,812	¥47,119

（令和07年度実施）土地家屋調査士報酬に関する実態調査結果
＜土地家屋調査士会別回答報酬額（四国ブロック協議会）（建物）＞

設　問		香　川	徳　島	高　知	愛　媛
５建物表題登記（その１）	最高値	¥159,850	¥134,500	¥136,461	¥140,000
	最低値	¥74,025	¥69,000	¥70,850	¥64,000
	中央値	¥86,060	¥84,000	¥100,000	¥82,700
	平均値	¥90,201	¥86,766	¥99,044	¥84,910
６建物表題登記（その２）	最高値	¥336,600	¥362,500	¥247,750	¥355,000
	最低値	¥96,610	¥90,000	¥109,700	¥55,000
	中央値	¥165,600	¥205,000	¥163,000	¥142,700
	平均値	¥175,932	¥200,788	¥171,479	¥156,457
７建物表題変更登記	最高値	¥180,000	¥136,500	¥153,540	¥200,000
	最低値	¥64,850	¥57,000	¥76,670	¥60,000
	中央値	¥97,680	¥100,000	¥108,000	¥93,350
	平均値	¥100,206	¥94,960	¥105,398	¥96,047
８建物滅失登記	最高値	¥80,630	¥83,500	¥68,750	¥70,850
	最低値	¥29,690	¥33,000	¥40,500	¥30,000
	中央値	¥50,500	¥43,500	¥47,368	¥47,000
	平均値	¥52,220	¥47,435	¥49,909	¥47,620

令和７年度

土地家屋調査士事務所形態・報酬実態調査報告書

発　行　　２０２６年3月３１日

発行元　　日本土地家屋調査士会連合会

101-0061　東京都千代田区神田三崎町一丁目２番１０号

TEL　０３（３２９２）００５０

FAX　０３（３２９２）００５９